

# 2020年中期业绩发布会

---

2020年8月26日

中国 北京



# 前瞻性声明



- 本材料仅供参考之用，并不构成以下情况或作为其中的一部分：在任何司法管辖区内新华人寿保险股份有限公司（“本公司”）或其任何控股公司、联属公司出售或发售证券之要约或邀请，或者购买或认购上述证券之要约或邀请的招揽。本材料的任何部分概不作为任何合同或承诺的依据，亦不得就有关合同或承诺而对其加以依赖。
- 本材料中载列的资料和观点尚未经独立核实。对于本材料所载资料或观点的公平性、准确性、完整性或正确性，本公司并未作出任何明示或默示的陈述或保证，亦不应对其加以依赖。本材料所载的资料和观点提供至本次报告日期为止。对于本次报告日期后可能发生的变化，不会另行通知，亦不会对本材料进行更新或另外修订，以反映任何进展。本公司及其任何联属公司、董事、监事、高级管理人员、管理人员、雇员、顾问以及上述公司或人士的任何代表，对于本材料载列、呈列或派生的任何资料或因依赖该等资料而引致的，或有关本材料的其他原因而引致的任何损失，概不承担过失或其他方面的任何责任。
- 本材料载有多项陈述，反映截至其中各自所指的日期时，本公司目前对未来前景的看法及预期。这些前瞻性陈述是基于若干关于本公司业务经营的假设以及本公司无法控制的因素作出的，并受限于重大的风险和不确定性，因此，实际结果或会与这些前瞻性陈述有重大差异。阁下不应过分依赖任何该等前瞻性资料。对于该等日期后出现的新资料、事件或情况，本公司无任何义务更新或另行修订这些前瞻性陈述。

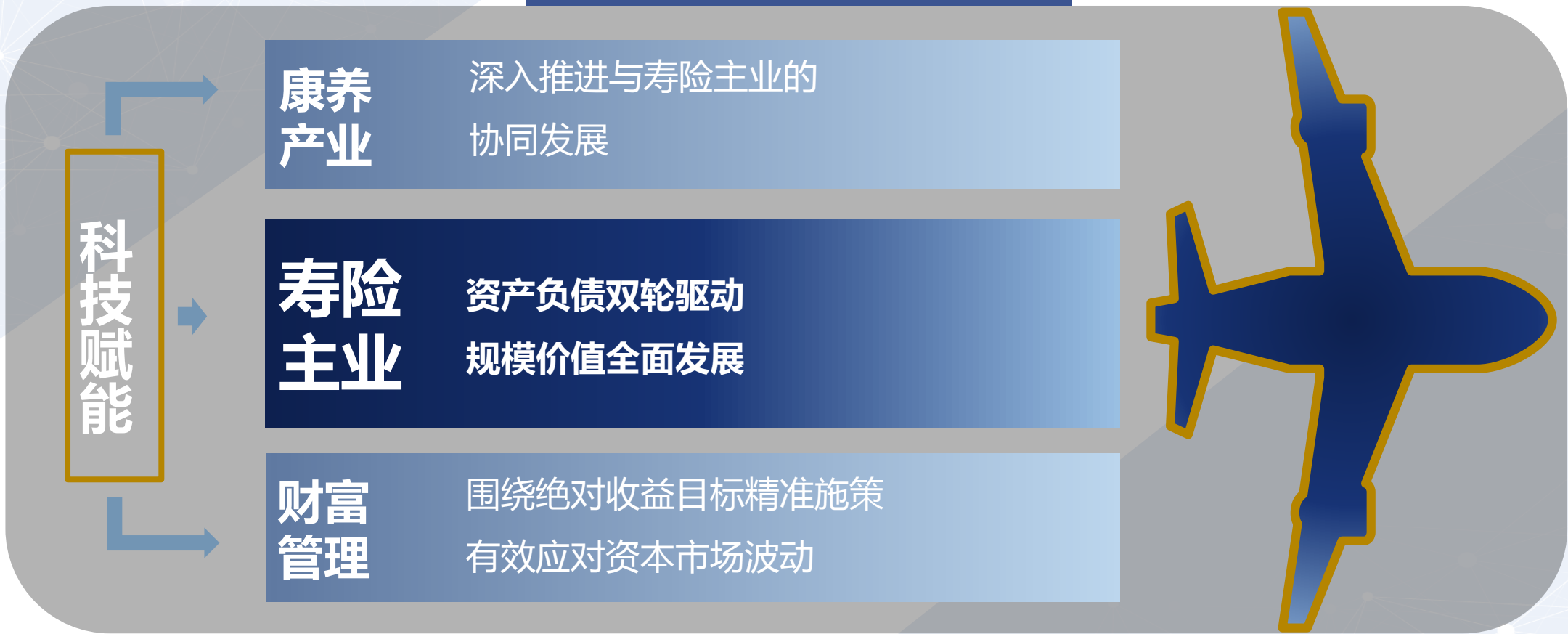


# 综述

综述 保险业务 财务与投资 内含价值

# 综述

## “1+2+1” 发展战略



◆ 愿景：中国最优秀的以全方位寿险业务为核心的金融服务集团

# 综述

2020年上半年，新冠疫情对行业发展造成了较大冲击。公司齐心协力、多措并举，推动业务实现逆势增长。



保费规模快速攀升



内含价值持续提升



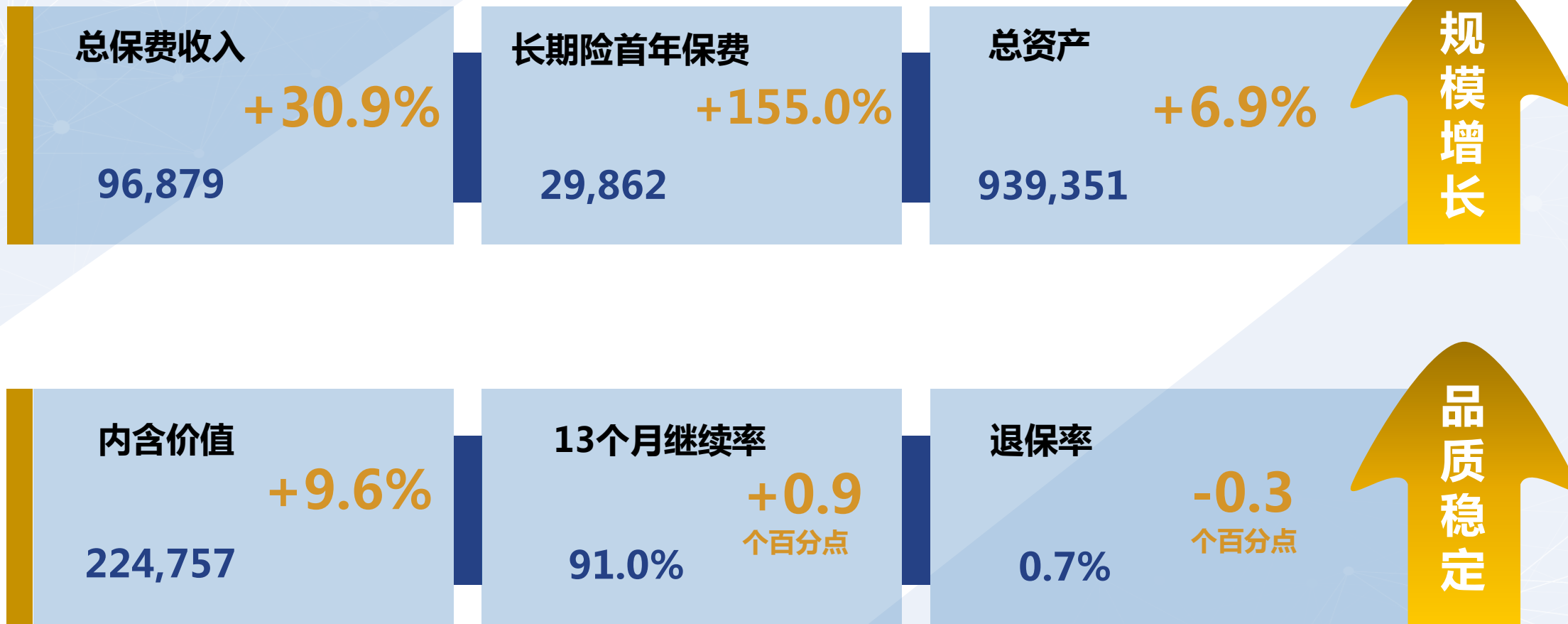
业务结构均衡发展



业务品质保持稳定

# 上半年业绩亮点

单位：人民币百万元



# 未来展望



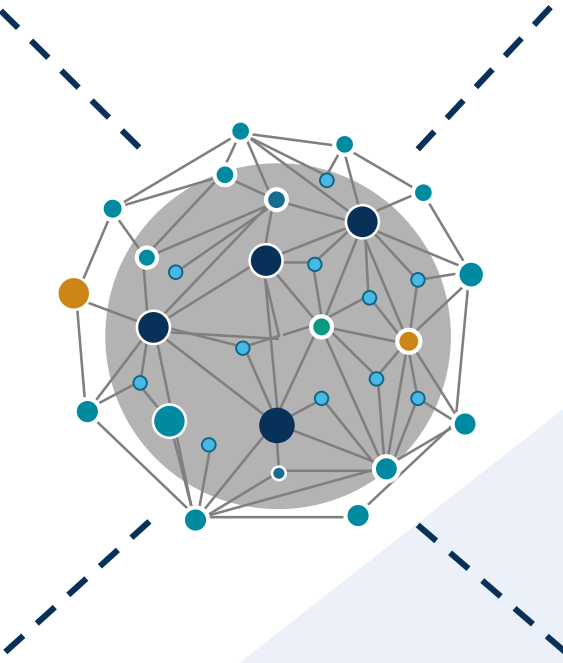
下半年，  
公司将推进  
“一体两翼，  
科技赋能”  
发展布局，  
促进高质量  
发展。

加速产品创新  
推进产业协同

严控投资风险  
把握配置机遇

强化创新应用  
推进科技赋能

强化合规经营  
筑牢风控底线



# 社会责任



## 环卫工人项目

- ◆ 在102个大中城市落地
- ◆ 惠及75万余名环卫工人
- ◆ 累计捐赠保额超1,866亿元

## 抗击疫情

- ◆ 向武汉20万名医护人员 赠送保险保障
- ◆ 捐赠保额600亿元
- ◆ 捐款捐物合计756.5万元

## 精准扶贫

- ◆ 在11个省份落地
- ◆ 惠及5万余名贫困人口
- ◆ 捐赠总保额超50亿元

注：以上数据截至2020年7月底。

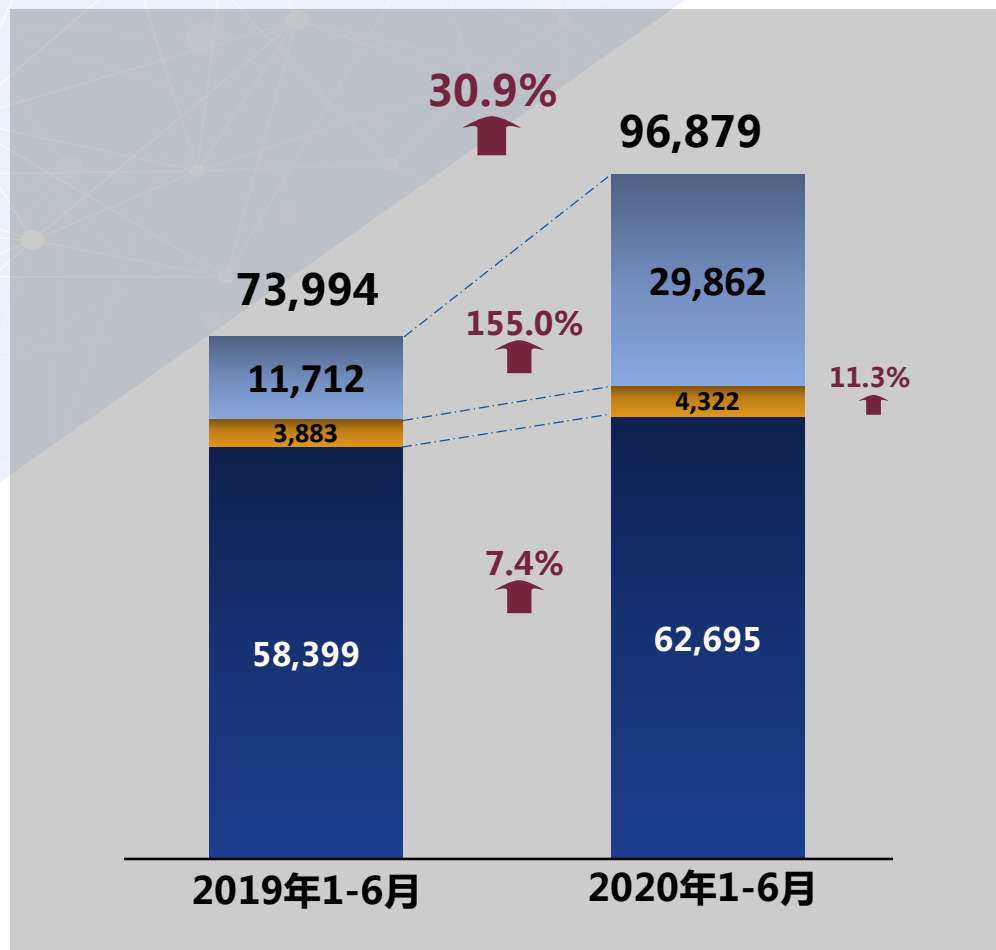


# 保险业务

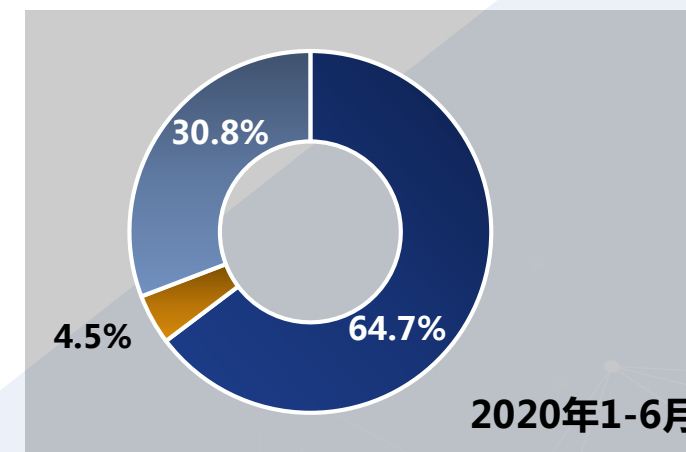
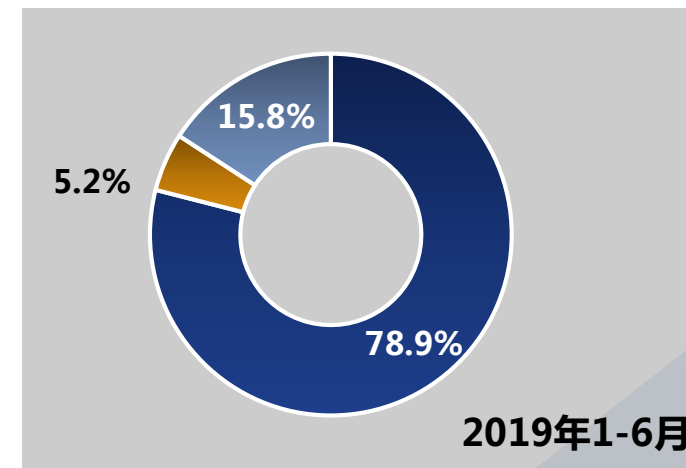
综述 保险业务 财务与投资 内含价值

# 总保费收入

单位：人民币百万元



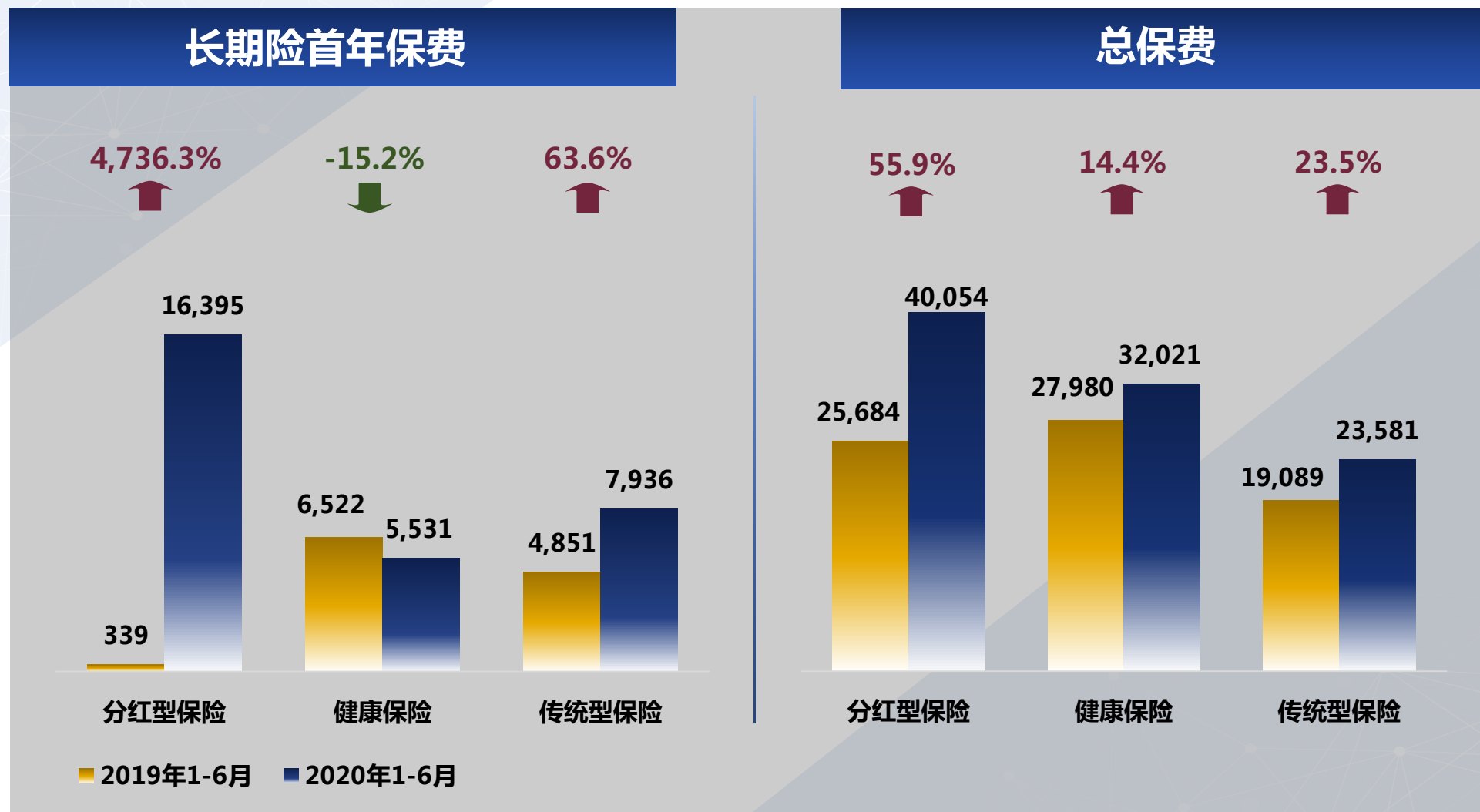
■ 长期险首年保费 ■ 短期险保费 ■ 续期保费



注：由于四舍五入，数字合计可能与汇总数有细微差异

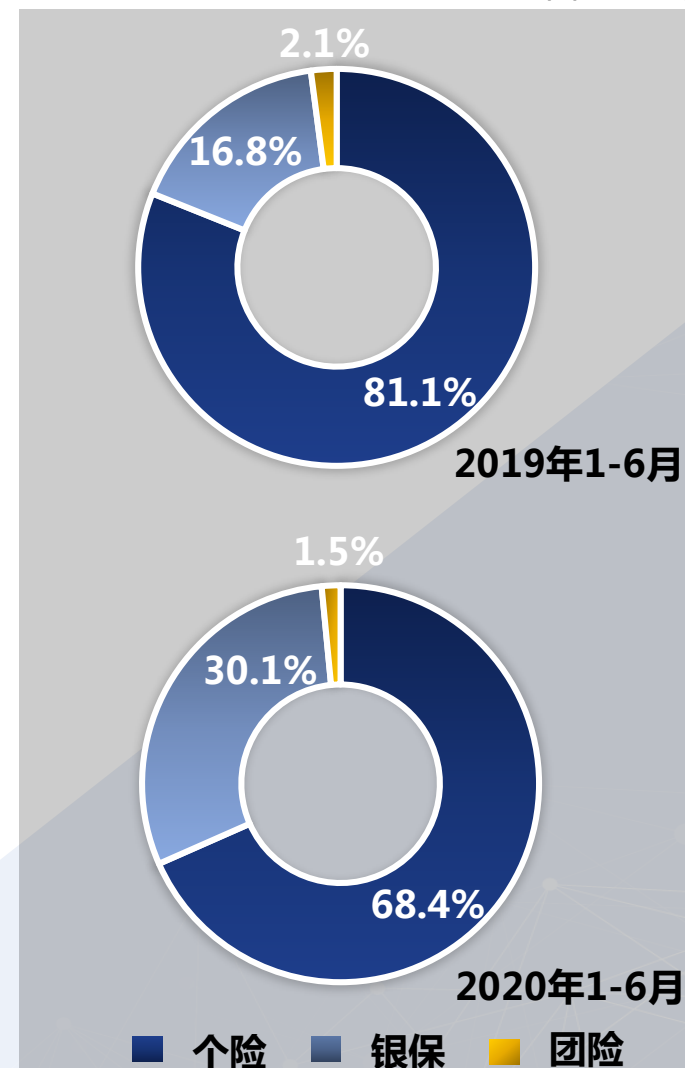
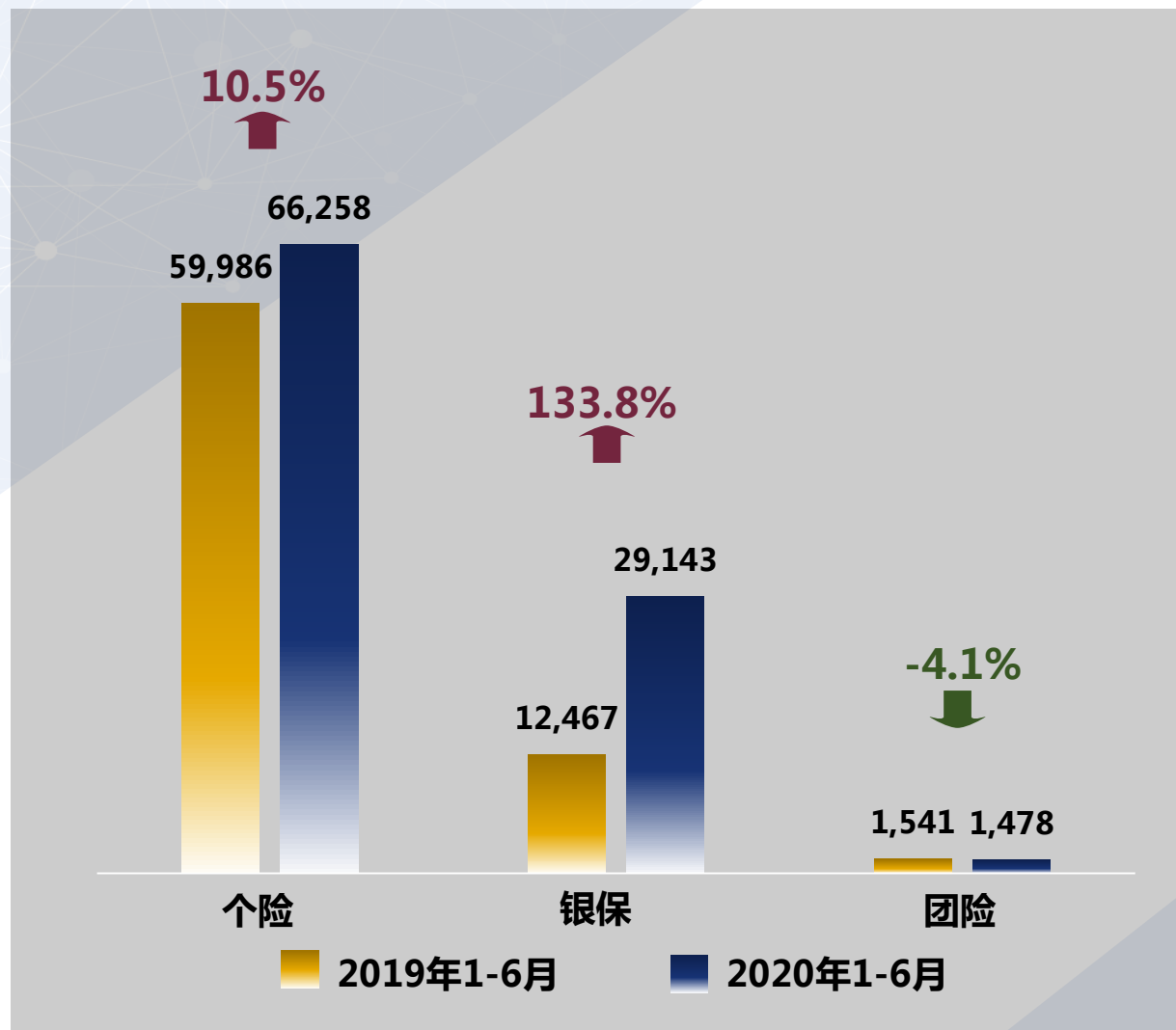
# 产品结构

单位：人民币百万元



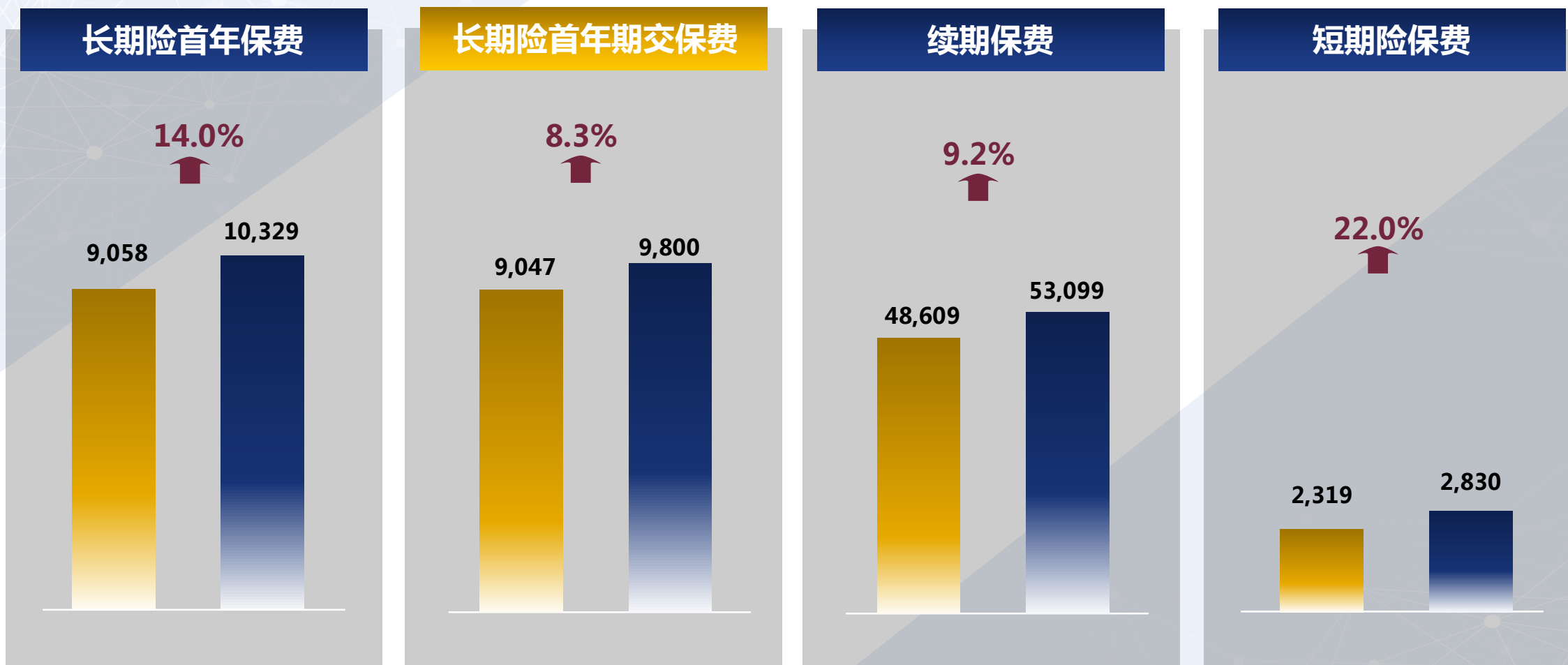
# 按渠道划分保费收入

单位：人民币百万元



# 个险渠道-保费收入

单位：人民币百万元



2019年1-6月 2020年1-6月

# 个险渠道-队伍建设

◆ 规模人力	52.6万	36.5%	↑
◆ 月均合格人力	13.5万	-3.5%	↓
◆ 月均合格率	26.4%	-12.4个百分点	↓

注：

1. 月均合格人力=( $\Sigma$ 月度合格人力) / 报告期数，其中月度合格人力指月度内承保且未撤保一件及以上新契约(包括卡折式业务保单)、当月首年佣金 $\geq$ 800元的营销员人数。
2. 月均合格率=月均合格人力 / 月均规模人力\*100%。月均规模人力={ $\Sigma$ [ (月初规模人力+月末规模人力) / 2]} / 报告期数。



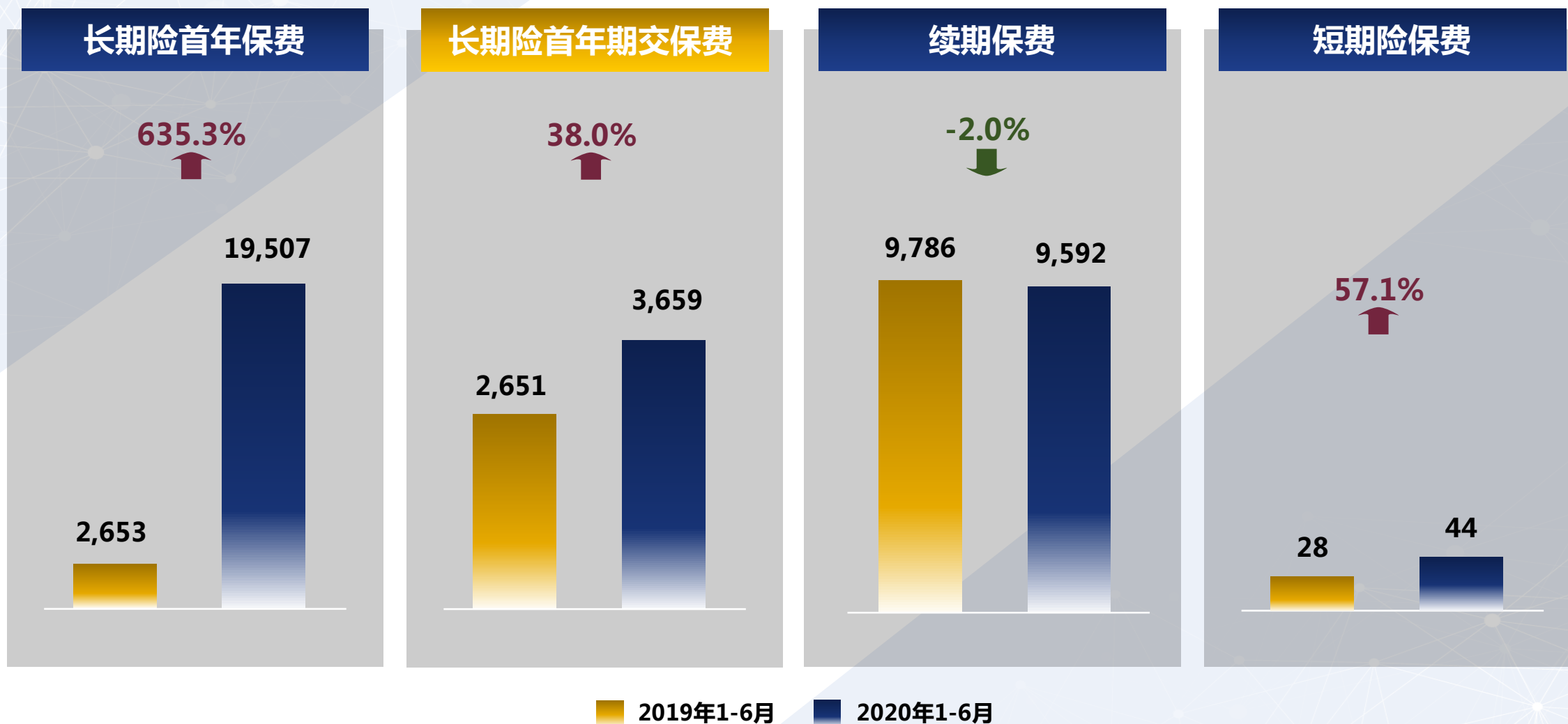
强化组织发展，  
队伍规模创历史新高



展业难度陡增，  
核心作业人力下滑

# 银保渠道-保费收入

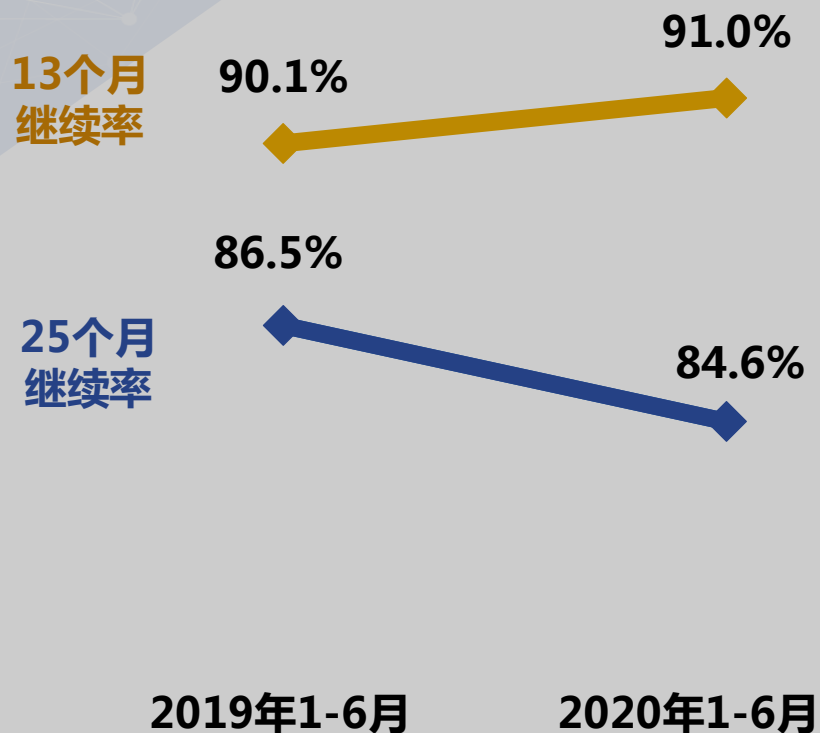
单位：人民币百万元



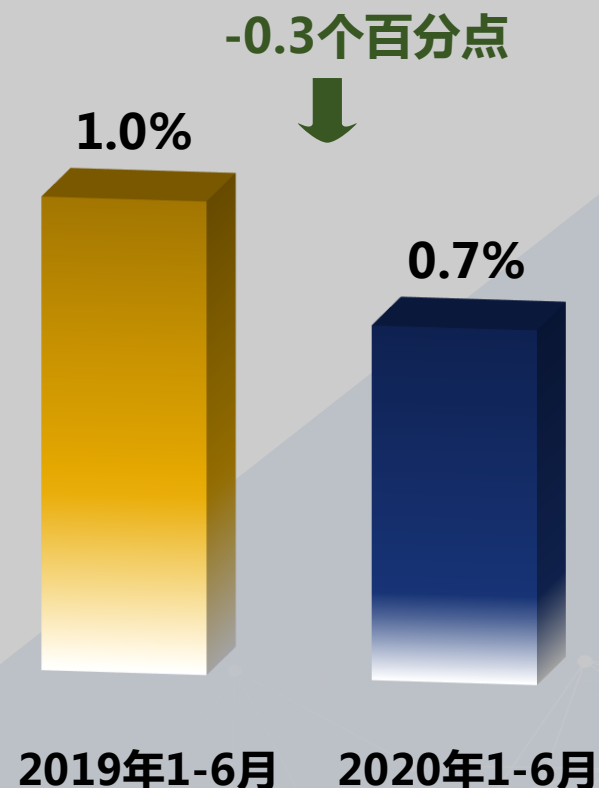
# 业务品质



## 个人寿险业务继续率



## 退保率





# 财务与投资

综述 保险业务 财务与投资 内含价值

$$x = \frac{-b \pm \sqrt{b^2 - 4ac}}{2a}$$
$$\int (2x + 4) dx = \left[ 3x^3 + x^2 + 4x + C \right]_0^3 = 102$$
$$e^{x+iy} = e^x (\cos y + i \sin y)$$

# 主要财务数据

单位：人民币百万元

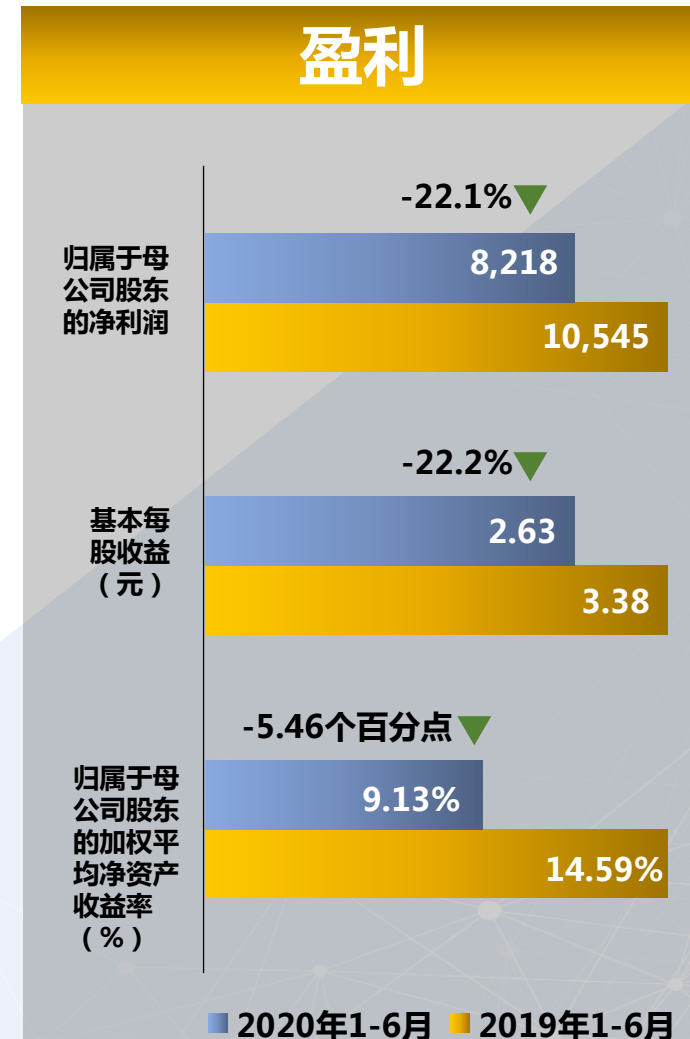
## 收入

	2020年 1-6月	2019年 1-6月	变化
<b>收入合计</b>	116,076	89,092	30.3%▲
<b>净保费收入及保 单管理费收入</b>	95,425	72,767	31.1%▲
<b>投资收益</b>	20,751	16,684	24.4%▲

## 支出

	2020年 1-6月	2019年 1-6月	变化
<b>保险给付和 赔付</b>	89,793	63,425	41.6%▲
<b>手续费及佣 金支出</b>	9,617	8,943	7.5%▲
<b>管理费用</b>	5,320	5,512	-3.5%▼

## 盈利

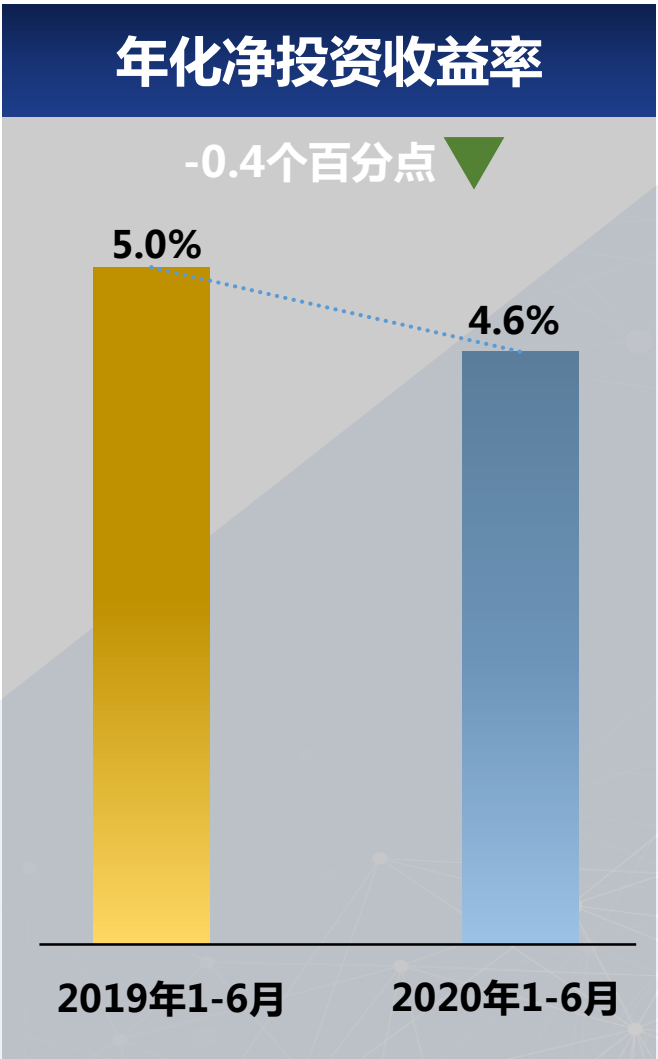
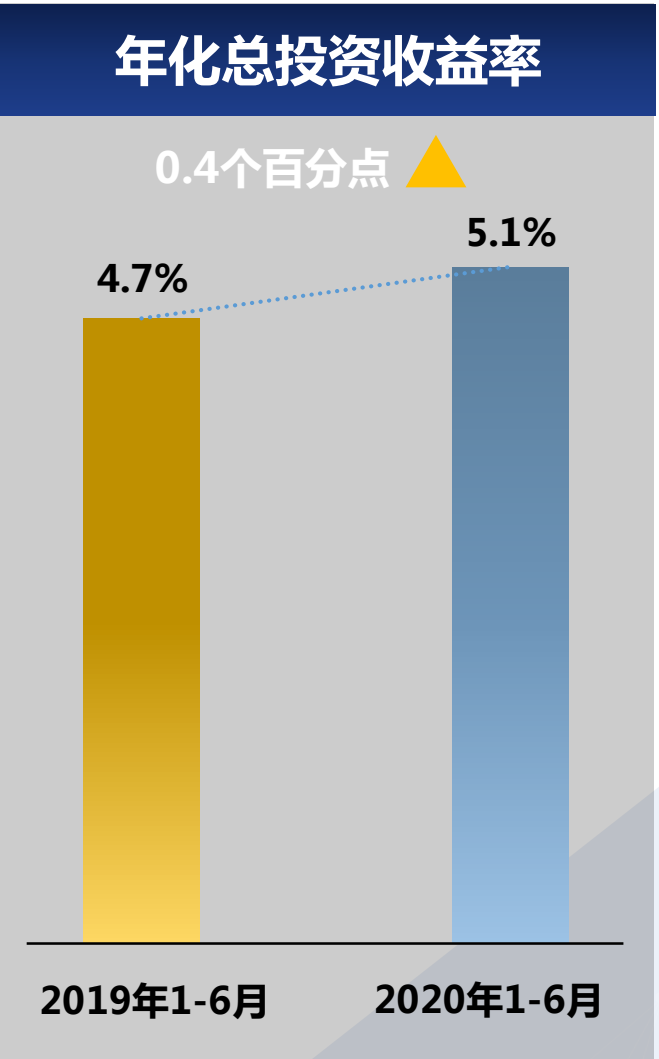
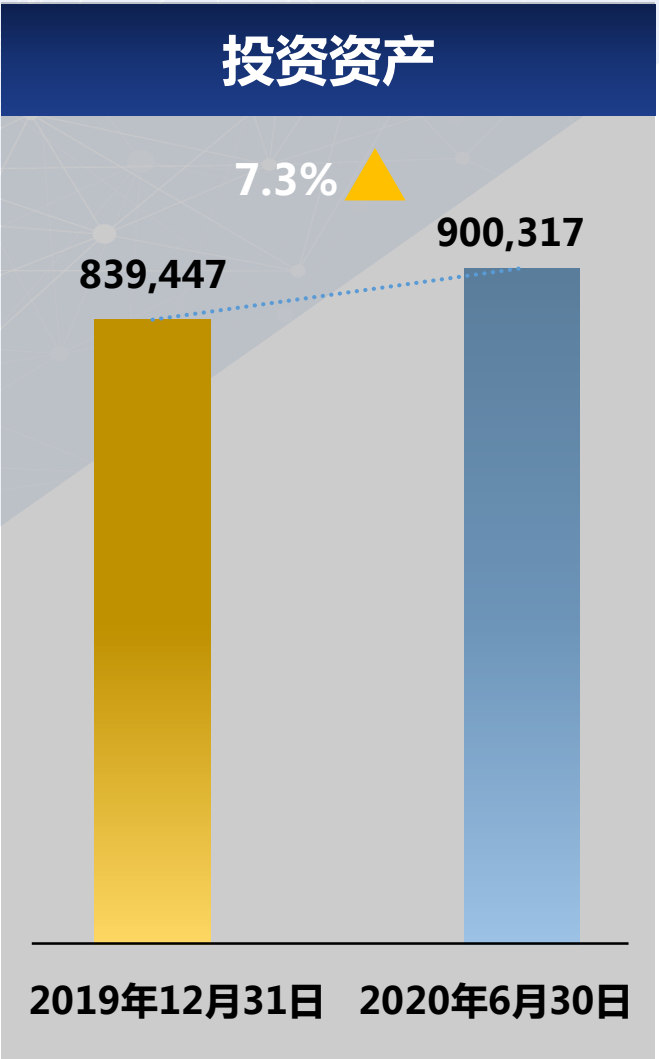


注：以上数据基于国际会计准则

本文件仅限于特定范围使用，“免责声明”是本文件不可分割的组成内容

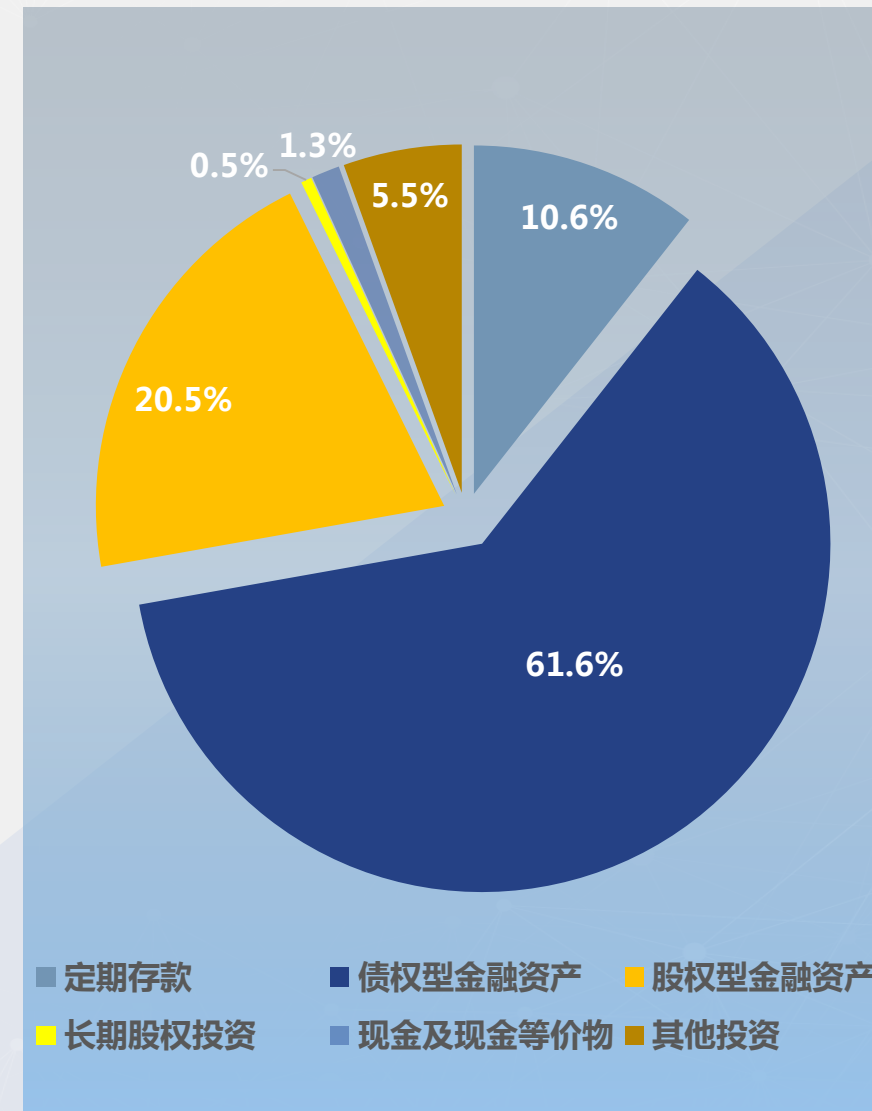
# 投资表现

单位：人民币百万元



# 资产配置结构

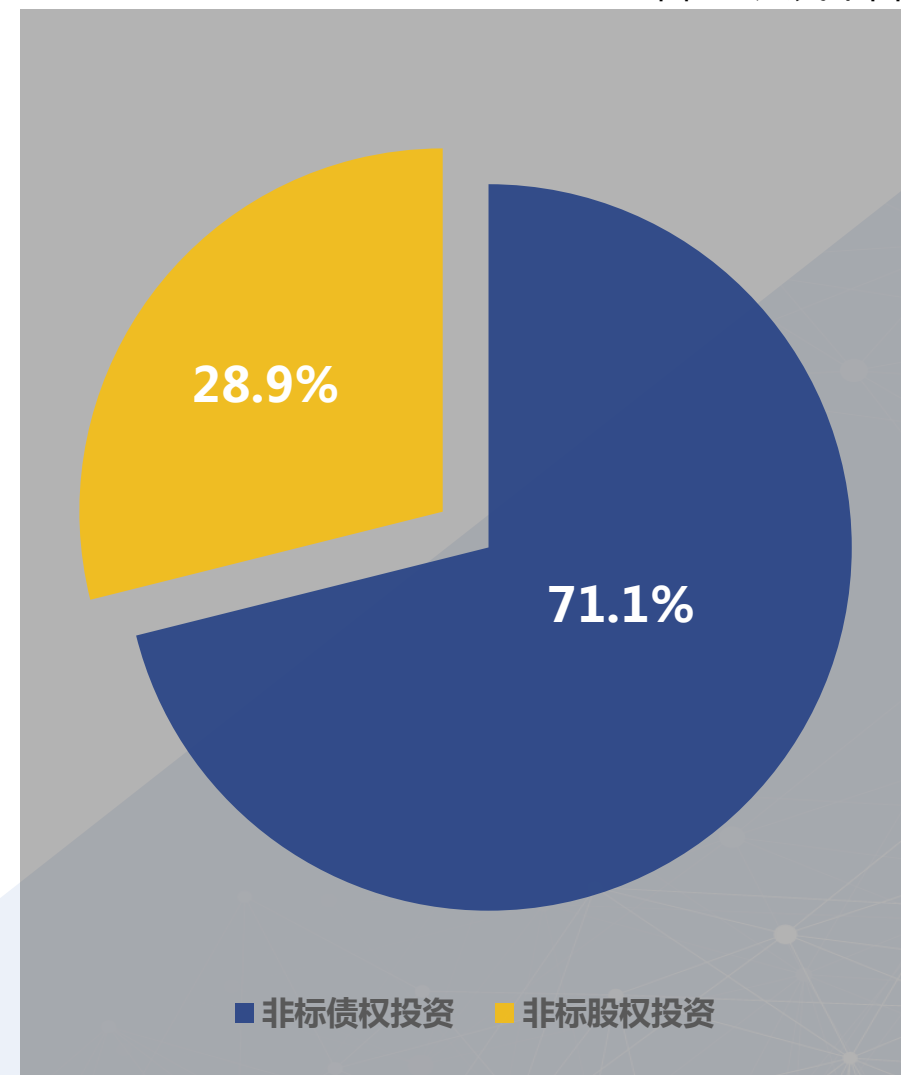
分类	截至2020年6月30日 占比	截至2019年末 占比	占比变化 (百分点)
<b>定期存款</b>	<b>10.6%</b>	<b>7.6%</b>	<b>3.0</b>
<b>债权型金融资产</b>	<b>61.6%</b>	<b>65.6%</b>	<b>-4.0</b>
- 债券及债务	42.7%	42.7%	-
- 信托计划	10.5%	9.2%	1.3
- 债权计划	4.3%	4.6%	-0.3
- 项目资产支持计划	-	1.2%	-1.2
- 其他	4.1%	7.9%	-3.8
<b>股权型金融资产</b>	<b>20.5%</b>	<b>18.7%</b>	<b>1.8</b>
- 基金	5.2%	5.5%	-0.3
- 股票	7.4%	6.6%	0.8
- 其他	7.9%	6.6%	1.3
<b>长期股权投资</b>	<b>0.5%</b>	<b>0.6%</b>	<b>-0.1</b>
<b>现金及现金等价物</b>	<b>1.3%</b>	<b>1.4%</b>	<b>-0.1</b>
<b>其他投资</b>	<b>5.5%</b>	<b>6.1%</b>	<b>-0.6</b>



# 非标投资组合

单位：人民币百万元

分类	2020年6月30日	占比	较上年末占比变化 (百分点)
<b>非标债权投资</b>	<b>170,159</b>	<b>71.1%</b>	<b>-7.0</b>
- 信托计划	94,501	39.5%	8.2
- 债权计划	39,065	16.3%	0.5
- 项目资产支持计划	-	-	-4.1
- 理财产品	31,548	13.2%	-11.7
- 永续债	5,000	2.1%	0.1
- 资产管理计划	45	-	-
<b>非标股权投资</b>	<b>69,122</b>	<b>28.9%</b>	<b>7.0</b>
- 资产管理计划	39,044	16.3%	7.3
- 私募股权	8,806	3.7%	0.8
- 未上市股权	16,570	6.9%	-0.6
- 股权投资计划	4,700	2.0%	0.1
- 理财产品	2	-	-
- 衍生金融资产	-	-	-0.6
<b>合计</b>	<b>239,281</b>	<b>100.0%</b>	<b>-</b>



# 偿付能力状况

单位：人民币百万元

## 核心偿付能力充足率



-11.85个百分点

## 综合偿付能力充足率



-1.86个百分点

■ 2019年12月31日 ■ 2020年6月30日

## 资本

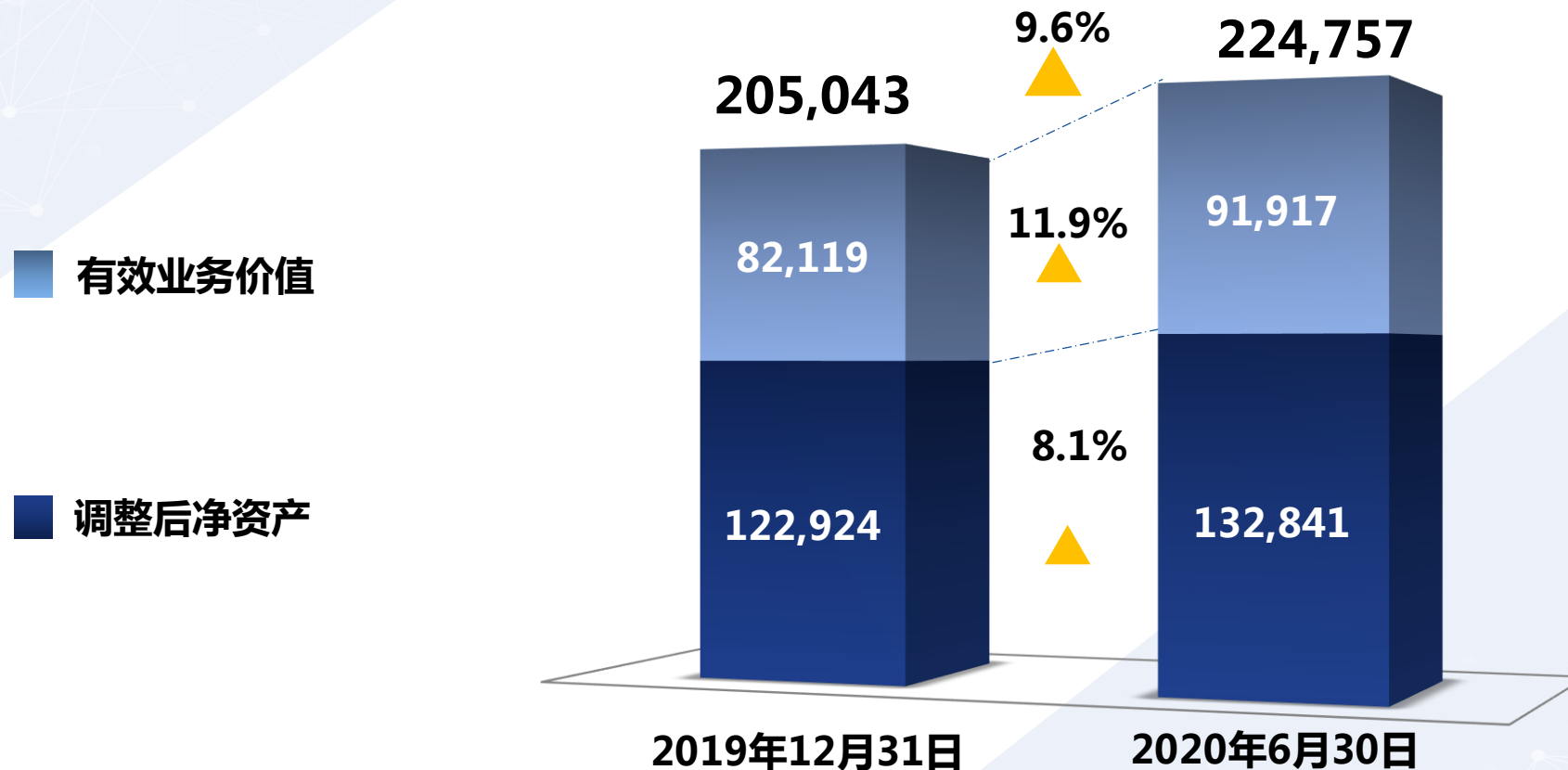
	30/6/2020	31/12/2019	变动额
核心资本	272,078	261,164	10,914
实际资本	282,078	261,164	20,914
最低资本	100,107	92,077	8,030

# 内含价值

综述 保险业务 财务与投资 内含价值

# 内含价值-构成分析

单位：人民币百万元



注：

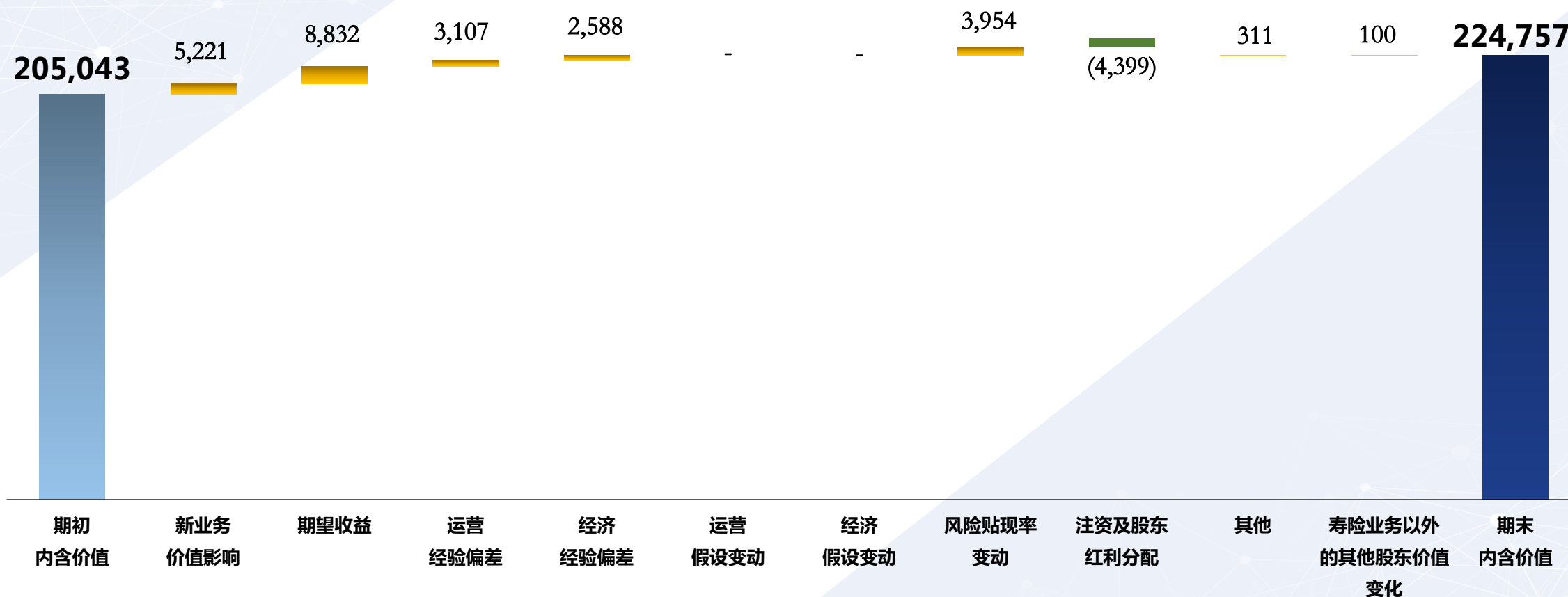
- 1、2020年6月30日评估有效业务价值的风险贴现率采用11.0%；2019年12月31日评估有效业务价值的风险贴现率采用11.5%
- 2、由于四舍五入，数字合计可能与汇总数有细微差异



# 内含价值-变动分析

单位：人民币百万元

## 从2019年12月31日至2020年6月30日的内含价值变动分析

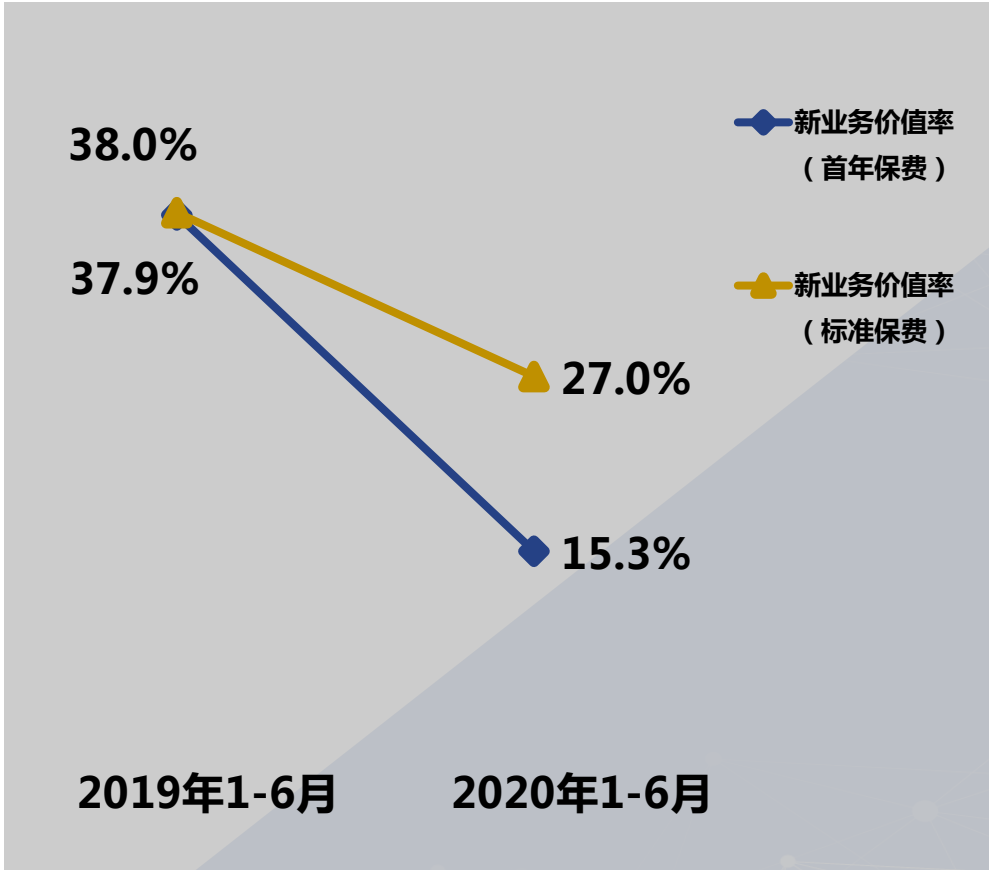
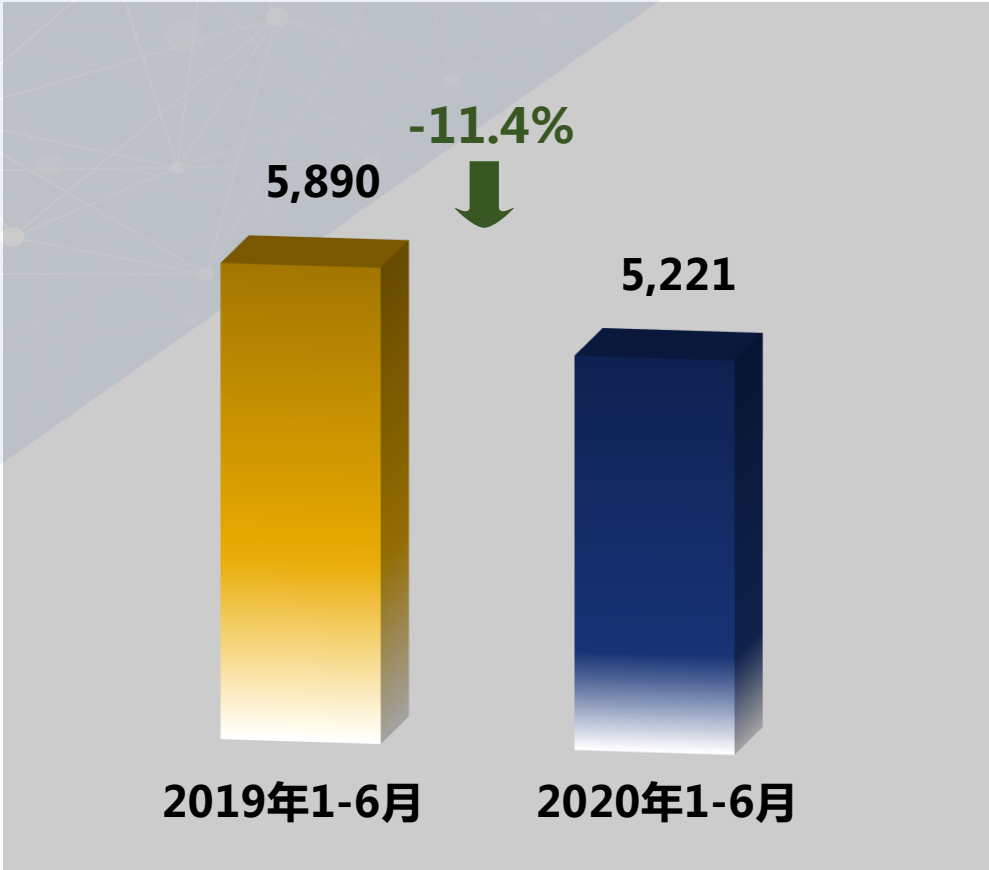


注：由于四舍五入，数字合计可能与汇总数有细微差异

# 新业务价值



单位：人民币百万元



注:

- 1、2020年1-6月新业务价值评估的风险贴现率采用11.0%；2019年1-6月新业务价值评估的风险贴现率采用11.5%
- 2、首年保费 = 100%\*期交保费+100%\*趸交保费+100%\*短期险保费
- 3、标准保费 = 100%\*期交保费+10%\*趸交保费+100%\*短期险保费
- 4、由于四舍五入，数字合计可能与汇总数有细微差异



关爱人生每一天

