

新华保险

2020年度业绩发布会

2021年3月25日

中国 北京

前瞻性声明

- 本材料仅供参考之用，并不构成以下情况或作为其中的一部分：在任何司法管辖区内新华人寿保险股份有限公司（以下简称“本公司”）或其任何控股公司、联属公司出售或发售证券之要约或邀请，或者购买或认购上述证券之要约或邀请的招揽。本材料的任何部分概不作为任何合同或承诺的依据，亦不得就有关合同或承诺而对其加以依赖。
- 本材料中载列的资料和观点尚未经独立核实。对于本材料所载资料或观点的公平性、准确性、完整性或正确性，本公司并未作出任何明示或默示的陈述或保证，亦不应对其加以依赖。本材料所载的资料和观点提供至本次报告日期为止。对于本次报告日期后可能发生的变化，不会另行通知，亦不会对本材料进行更新或另外修订，以反映任何进展。本公司及其任何联属公司、董事、监事、高级管理人员、管理人员、雇员、顾问以及上述公司或人士的任何代表，对于本材料载列、呈列或派生的任何资料或因依赖该等资料而引致的，或有关本材料的其他原因而引致的任何损失，概不承担过失或其他方面的任何责任。
- 本材料载有多项陈述，反映截至其中各自所指的日期时，本公司目前对未来前景的看法及预期。这些前瞻性陈述是基于若干关于本公司业务经营的假设以及本公司无法控制的因素作出的，并受限于重大的风险和不确定性，因此，实际结果或会与这些前瞻性陈述有重大差异。阁下不应过分依赖任何该等前瞻性资料。对于该等日期后出现的新资料、事件或情况，本公司无任何义务更新或另行修订这些前瞻性陈述。

目录

综述与保险业务

李全 首席执行官、总裁

财务与投资

杨征 副总裁兼首席财务官

内含价值

龚兴峰 副总裁兼总精算师、董事会秘书

综述

保险业务

财务与投资

内含价值

综述

李全



综述 | 主要业绩

单位：人民币百万元

159,511
+15.5%

总保费收入

39,022
+53.7%

长期险首年保费

240,604
+17.3%

内含价值

9,182
-6.1%

一年新业务价值

14,294
-1.8%

归属于母公司
股东的净利润

1,004,376
+14.3%

总资产

5.5%
+0.6个百分点

总投资收益率

60.6万人
+19.5%

个险营销规模人力

综述 | 保险业务

2020年，面对新冠肺炎疫情带来的诸多挑战，公司抢抓市场机遇，发挥资产负债两端联动优势，加大产业协同力度，推进线上线下融合发展，创新产品与服务供给，强化队伍建设，加强风险防范，各项业务稳健发展。



总保费较快增长



业务结构保持良好



内含价值持续提升



业务品质基本稳定

综述 | 社会责任

单位：人民币元



抗击新冠肺炎疫情

- ◆ 累计捐款643.5万元
- ◆ 捐赠保额717.3亿元
- ◆ 捐赠物资合计113万元

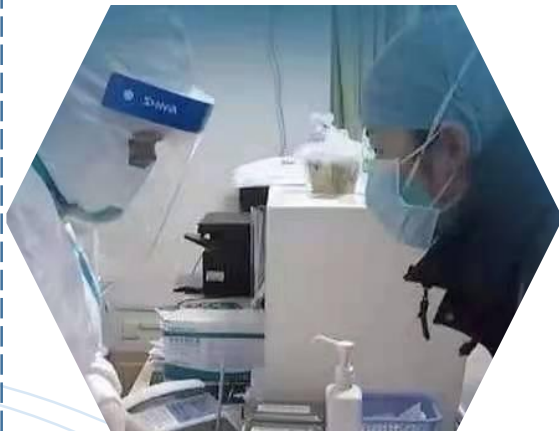


志愿者联盟

- ◆ 全国设立35家联盟分部
- ◆ 志愿者共计44,705人
- ◆ 志愿服务2,469次


环卫工人项目

- ◆ 在133个大中城市落地
- ◆ 惠及83万余名环卫工人
- ◆ 2017年以来，累计捐赠保额超2,288亿元



精准扶贫

- ◆ 在6个省、自治区落地
- ◆ 惠及1.9万余名贫困人口
- ◆ 扶贫项目总保额超18亿元



综述 | 战略构想

愿景

成为中国最优秀的以全方位寿险业务为核心的金融服务集团

“一体两翼+科技赋能”

财富管理

投资运作 资本管理

寿险主业

综合保障计划与财富规划

康养产业

养老 健康

投资支持寿险发展

科技赋能

康养产业与寿险协同发展

综述 | 未来展望

2021年，公司将主动融入国家发展新格局，积极发挥保险保障职能，坚持高质量发展要求，坚守风险防范底线。

加强党建工作
发挥党建引领作用

坚持依法合规
牢牢守住风险底线

履行社会责任
服务实体经济建设

深耕寿险主业
加速产业协同发展

强化科技支持
提升客户服务能力

综述

保险业务

财务与投资

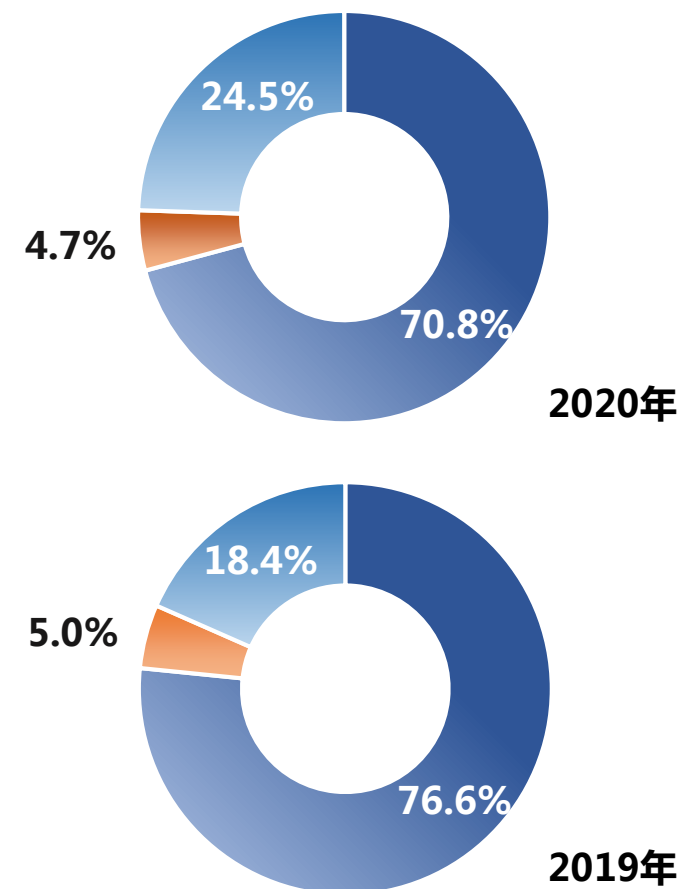
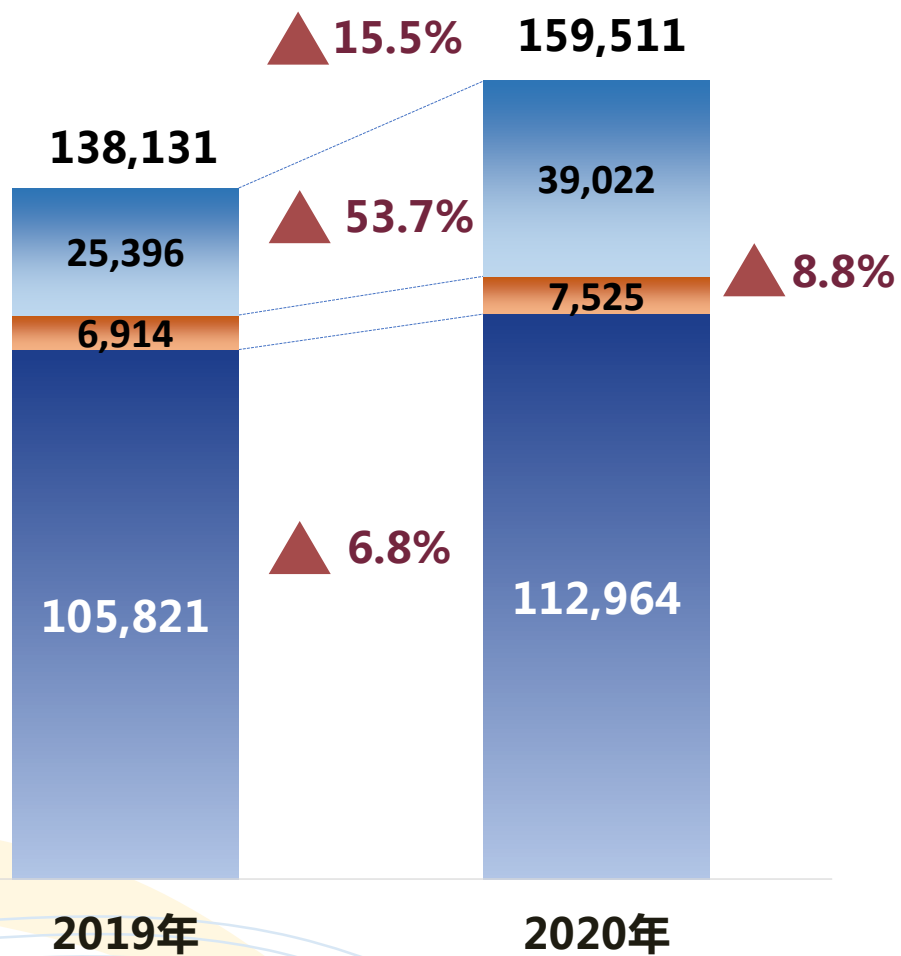
内含价值

保险业务

李全

保险业务 | 总保费收入

单位：人民币百万元

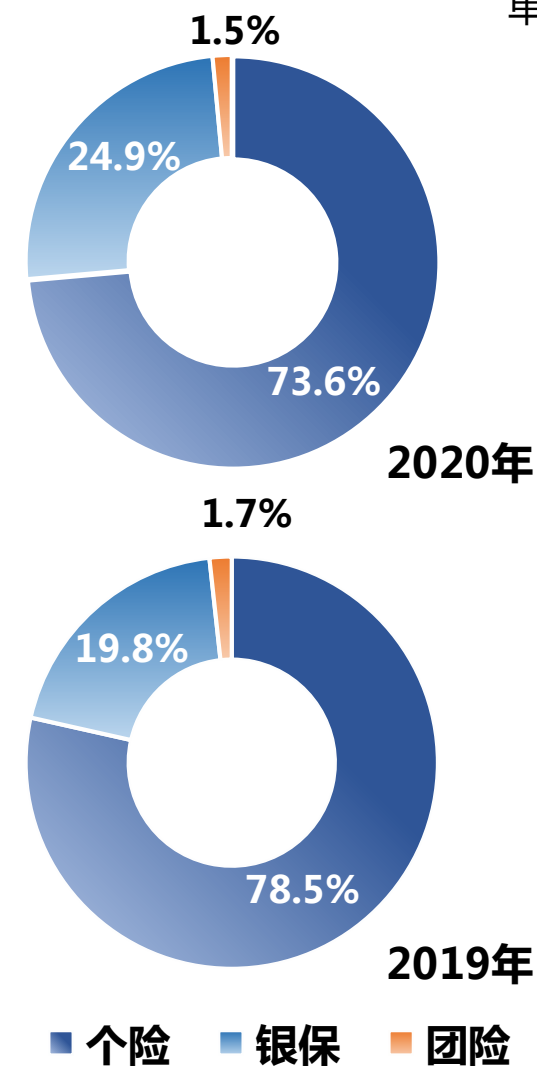
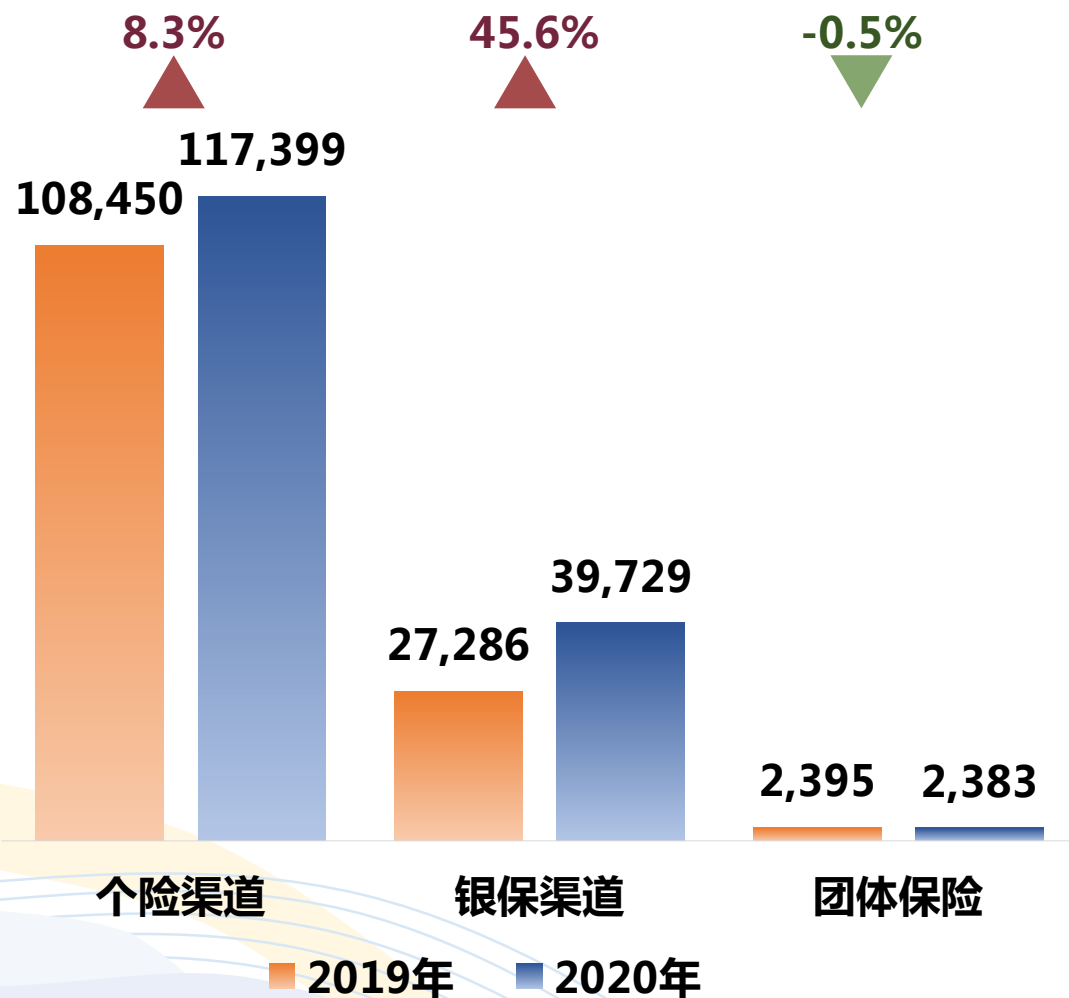


■ 长期险首年保费 ■ 短期险保费 ■ 续期保费

注：由于四舍五入，数字合计可能与汇总数有细微差异。

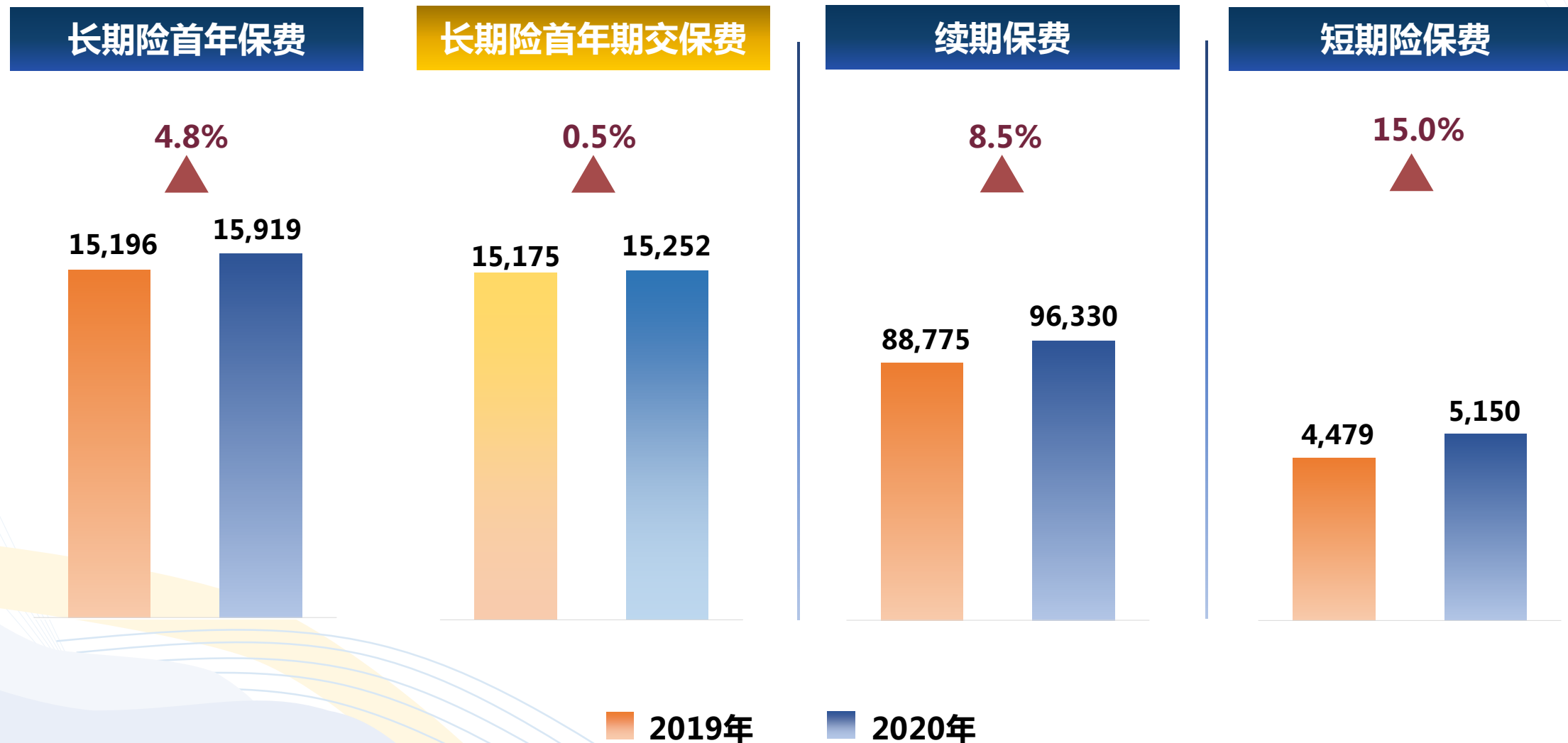
保险业务 | 按渠道划分总保费收入

单位：人民币百万元

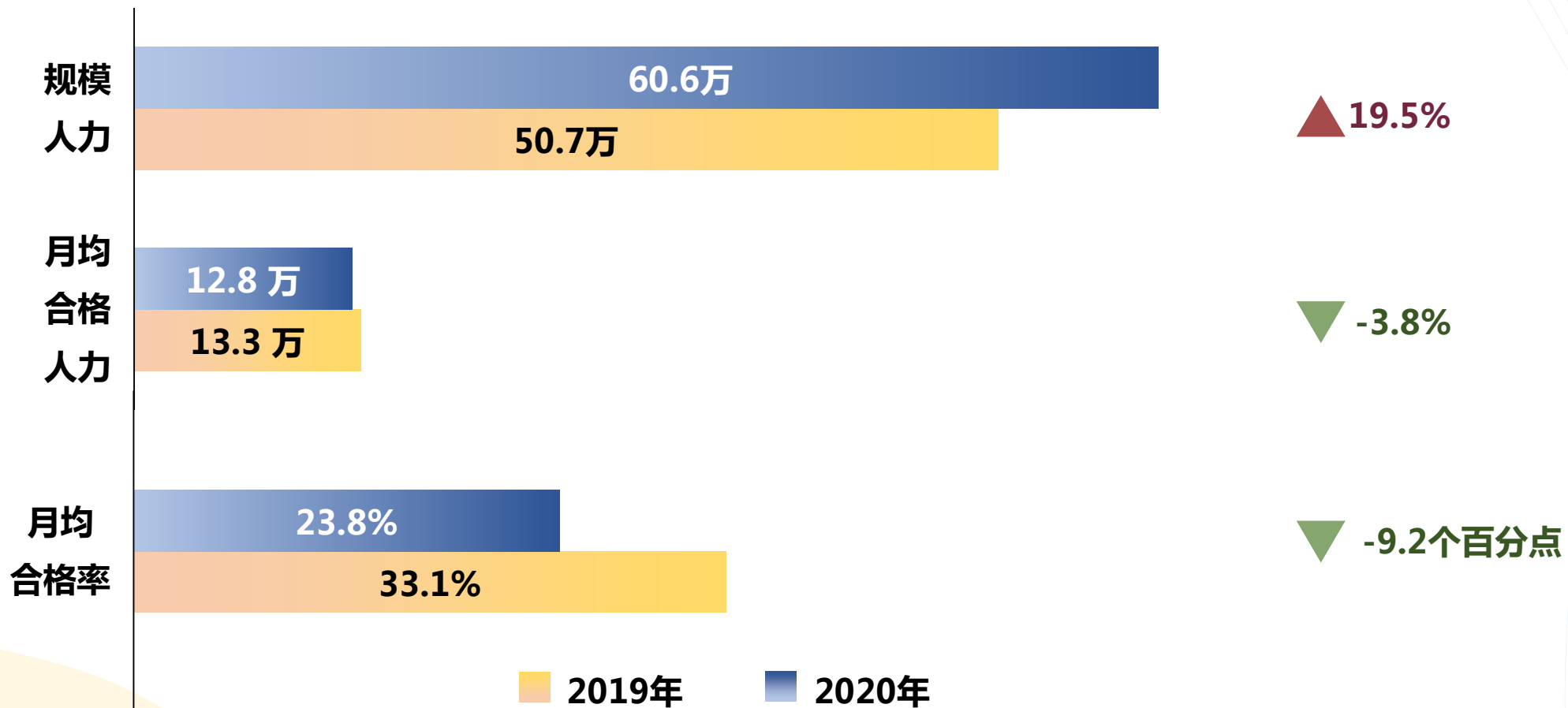


保险业务 | 个险渠道保费收入

单位：人民币百万元



保险业务 | 个险渠道队伍建设

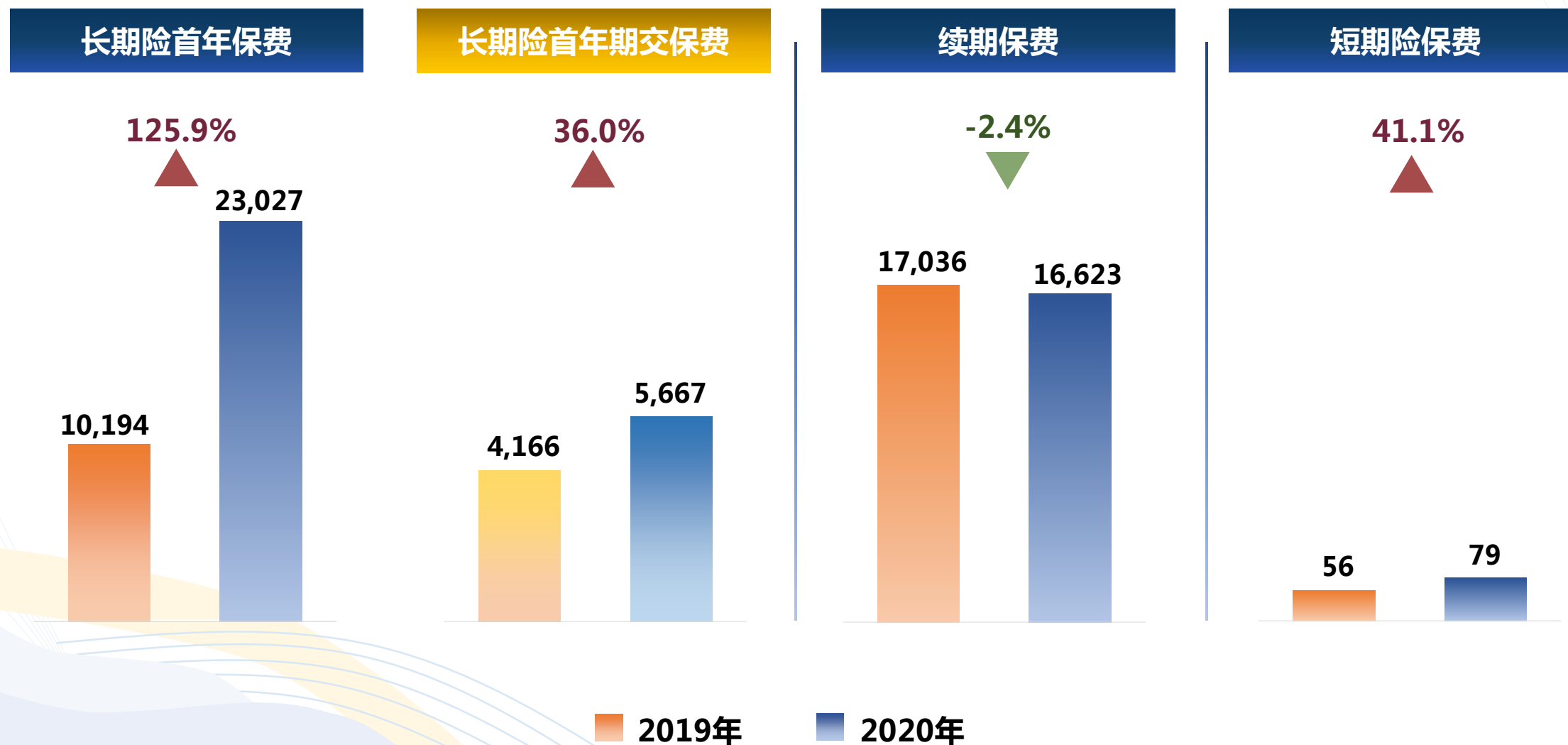


注：

1. 月均合格人力=(\sum 月度合格人力) / 报告期月数，其中月度合格人力指月度内承保且未撤保一件及以上新契约（包括卡折式业务保单）、当月首年佣金 ≥ 800 元的营销员人数。
2. 月均合格率=月均合格人力 / 月均规模人力 * 100%。月均规模人力={ \sum [(月初规模人力+月末规模人力) / 2]} / 报告期月数。
3. 月均人均综合产能=月均首年保费 / 月均规模人力。
4. 由于四舍五入，数字合计可能与汇总数有细微差异。

保险业务 | 银保渠道保费收入

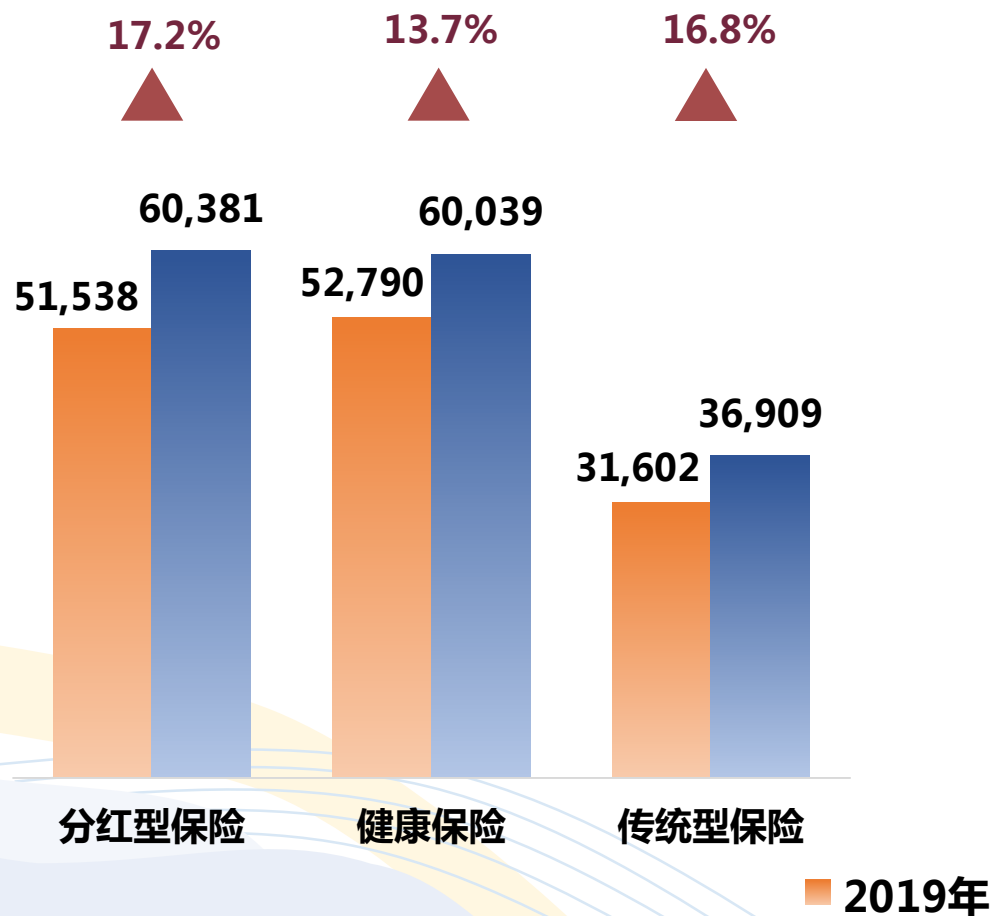
单位：人民币百万元



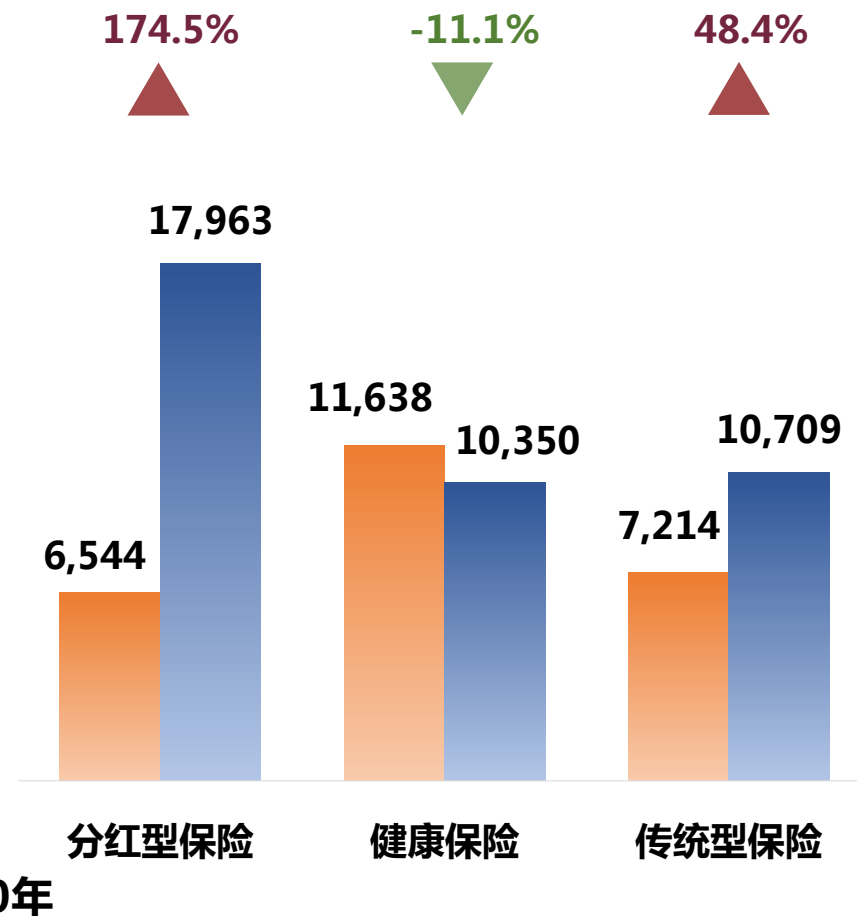
保险业务 | 险种结构

单位：人民币百万元

总保费

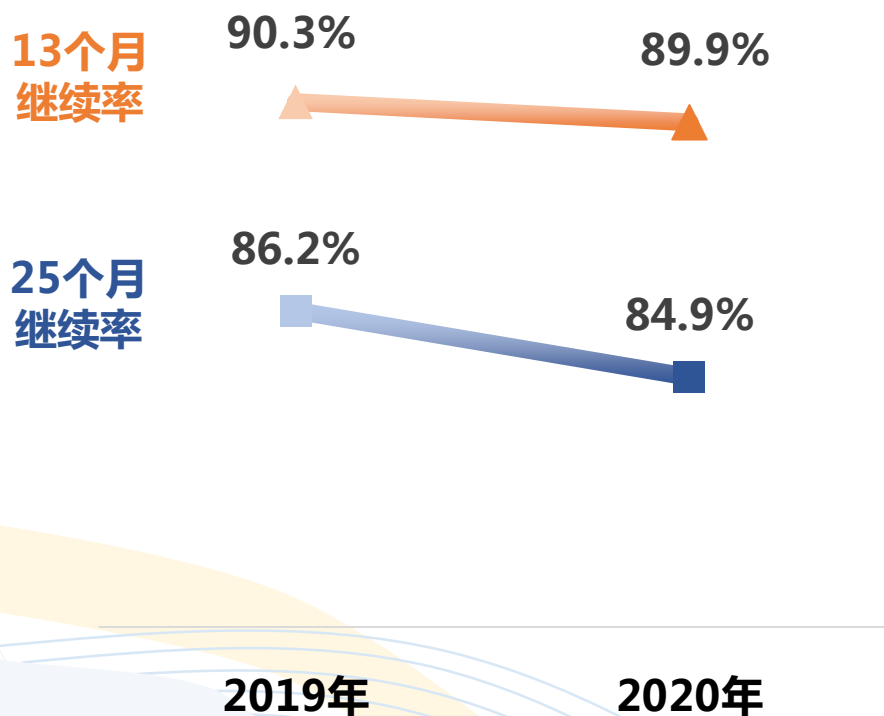


长期险首年保费

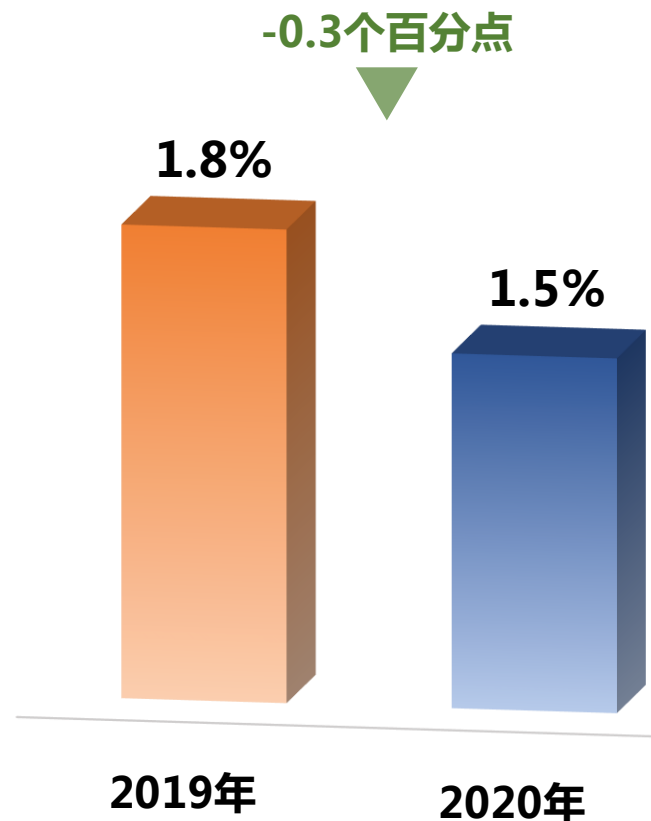


保险业务 | 业务品质

个人寿险业务继续率



退保率



综述

保险业务

财务与投资

内含价值

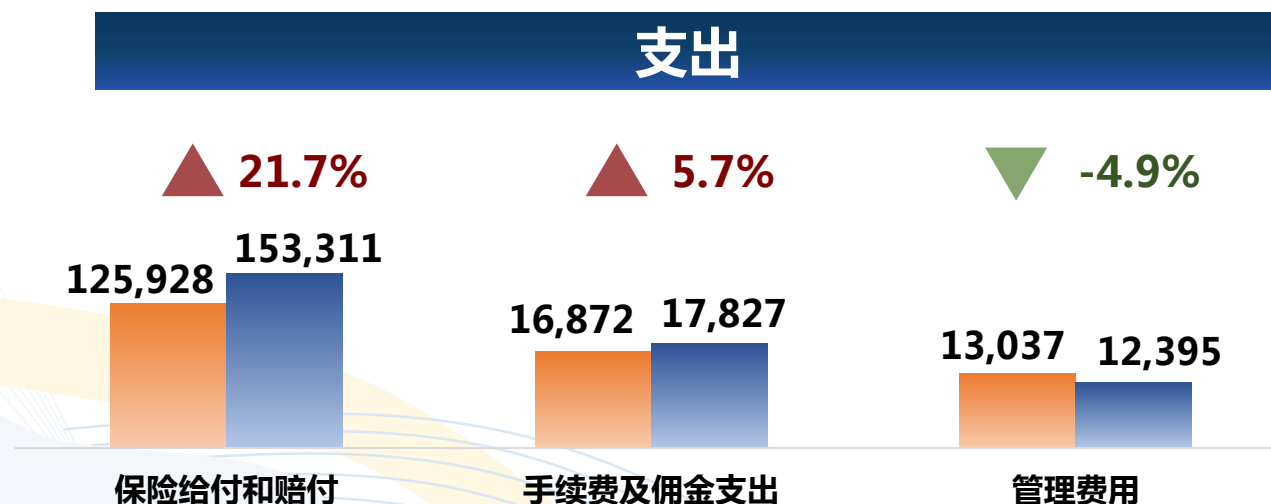
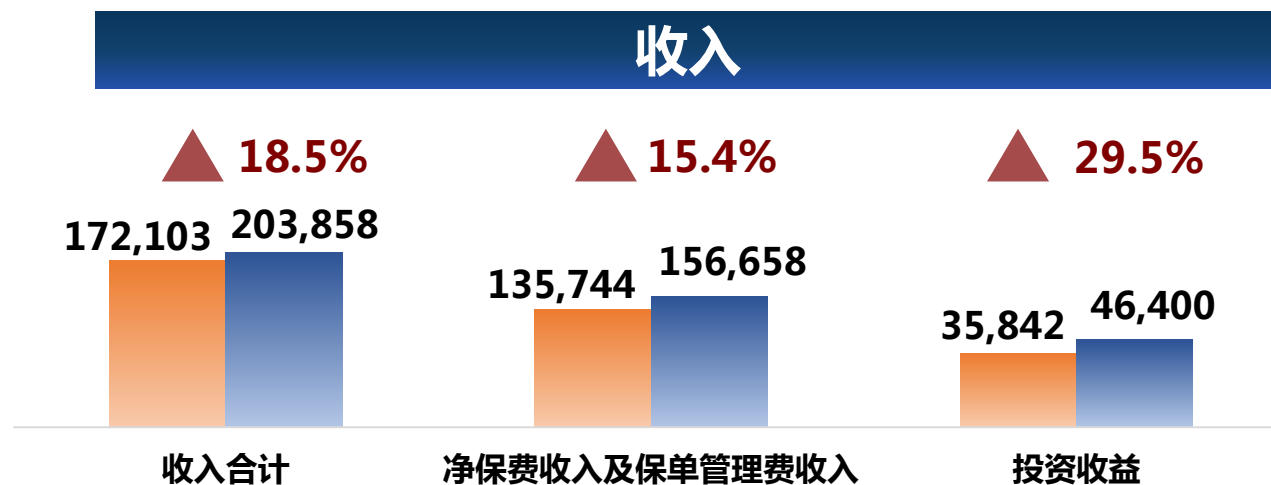
财务与投资

杨征



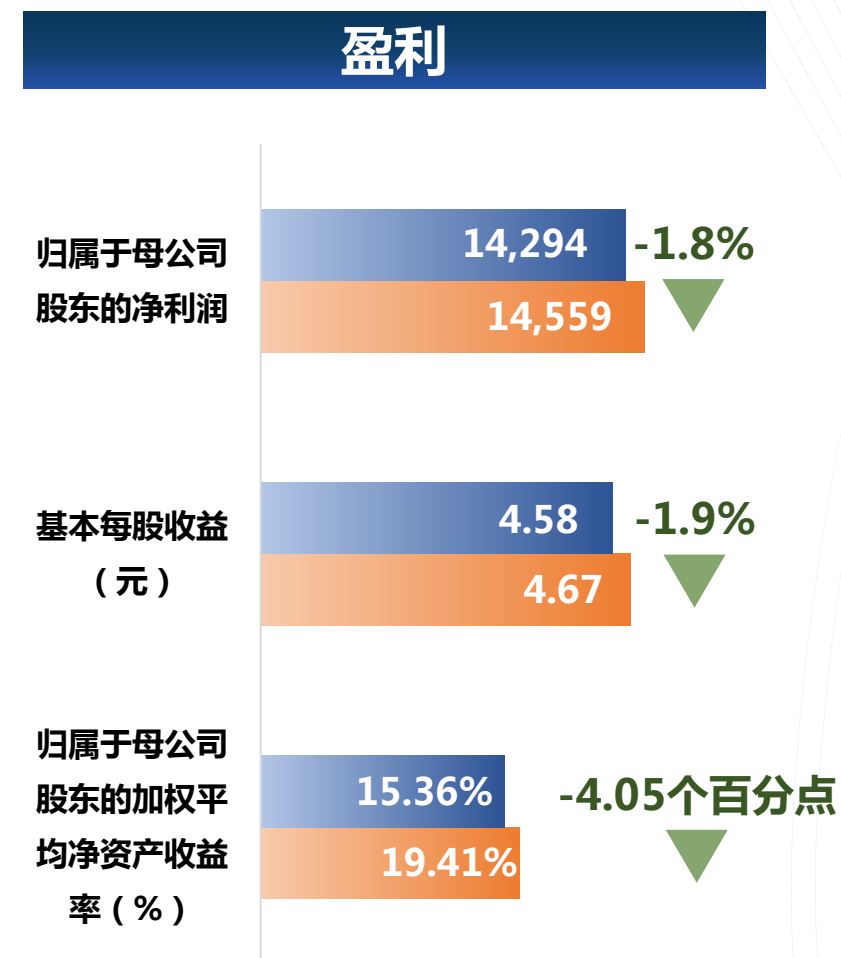
财务与投资 | 主要财务数据

单位：人民币百万元



2019年 2020年

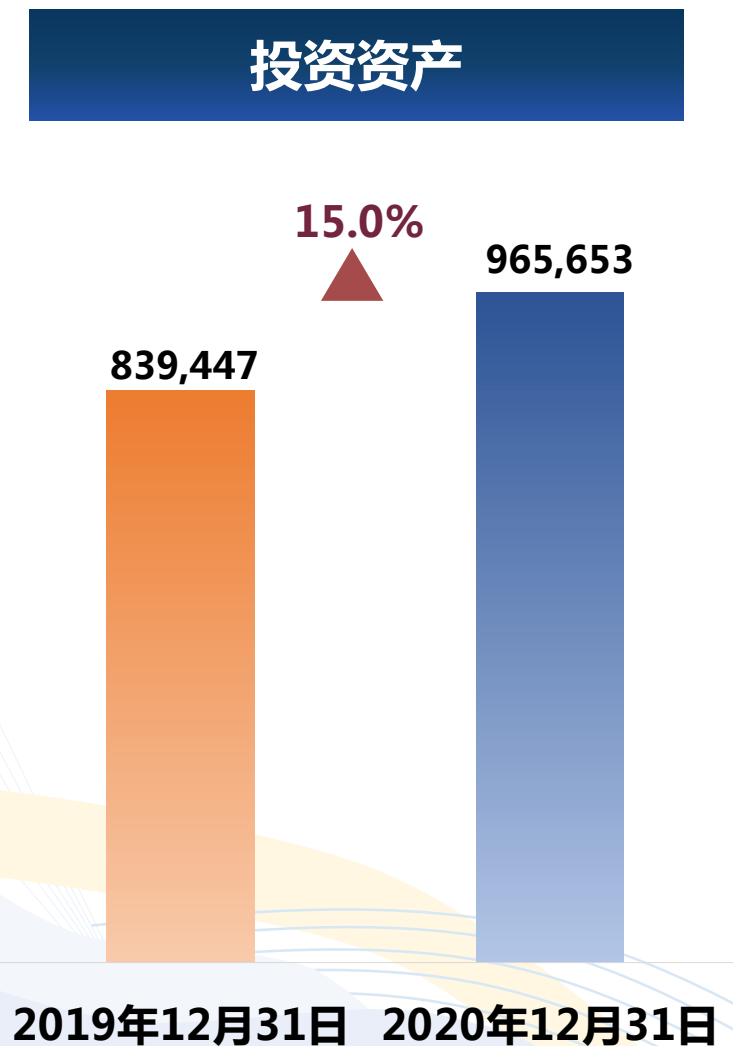
注：以上数据基于国际会计准则统计。



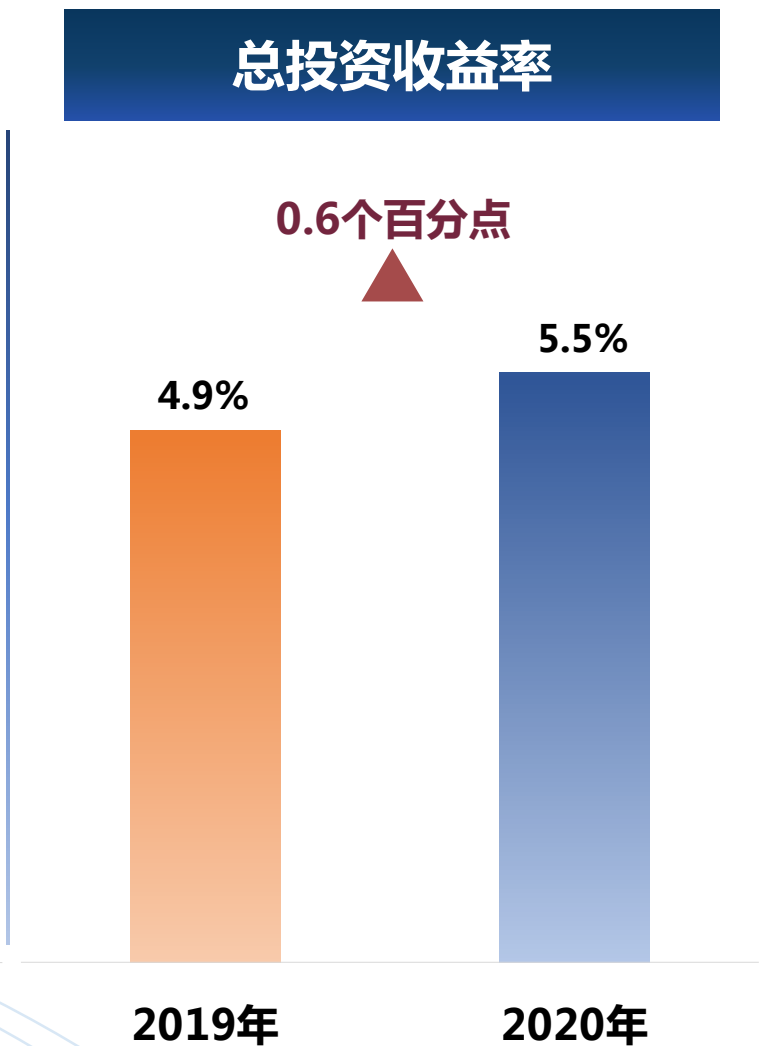
财务与投资 | 投资表现

单位：人民币百万元

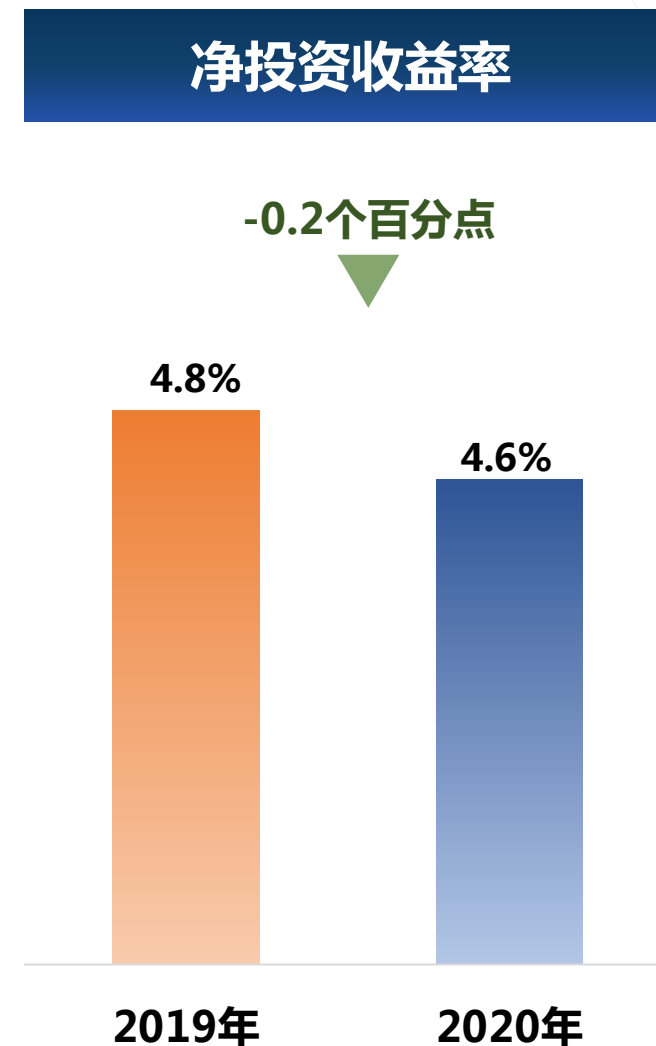
投资资产



总投资收益率



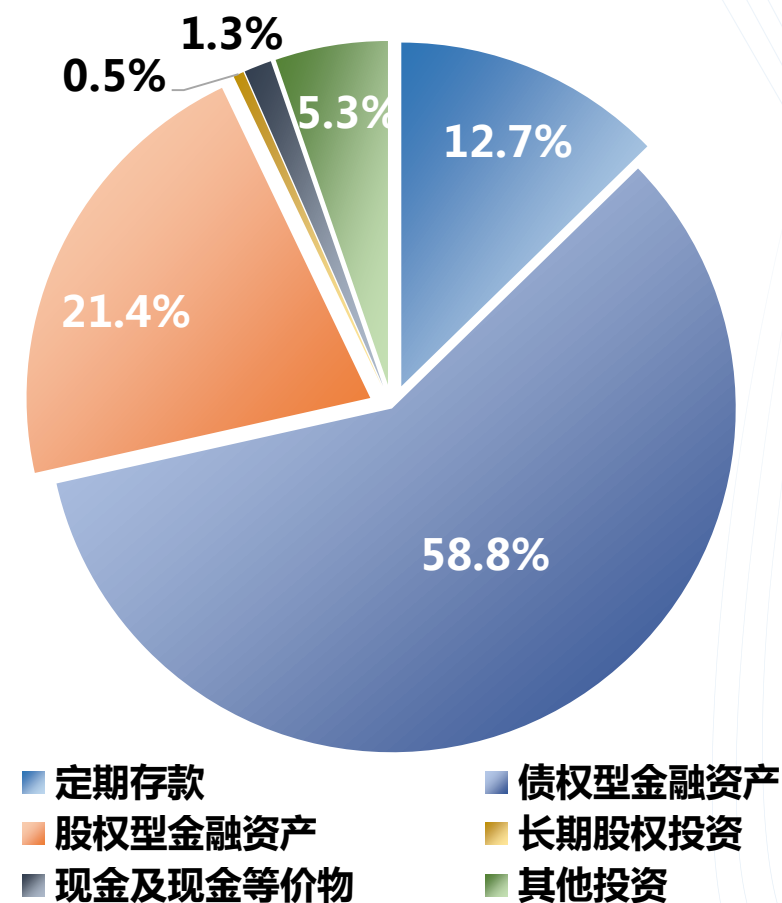
净投资收益率



财务与投资 | 投资组合

截至12月31日 投资资产	2020年占比	2019年占比	占比变化 (百分点)
定期存款	12.7%	7.6%	5.1
债权型金融资产	58.8%	65.6%	-6.8
- 债券及债务	40.4%	42.7%	-2.3
- 信托计划	10.3%	9.2%	1.1
- 债权计划	4.3%	4.6%	-0.3
- 项目资产支持计划	-	1.2%	-1.2
- 其他	3.8%	7.9%	-4.1
股权型金融资产	21.4%	18.7%	2.7
- 基金	5.8%	5.5%	0.3
- 股票	8.8%	6.6%	2.2
- 其他	6.8%	6.6%	0.2
长期股权投资	0.5%	0.6%	-0.1
现金及现金等价物	1.3%	1.4%	-0.1
其他投资	5.3%	6.1%	-0.8

2020年12月31日公司投资组合

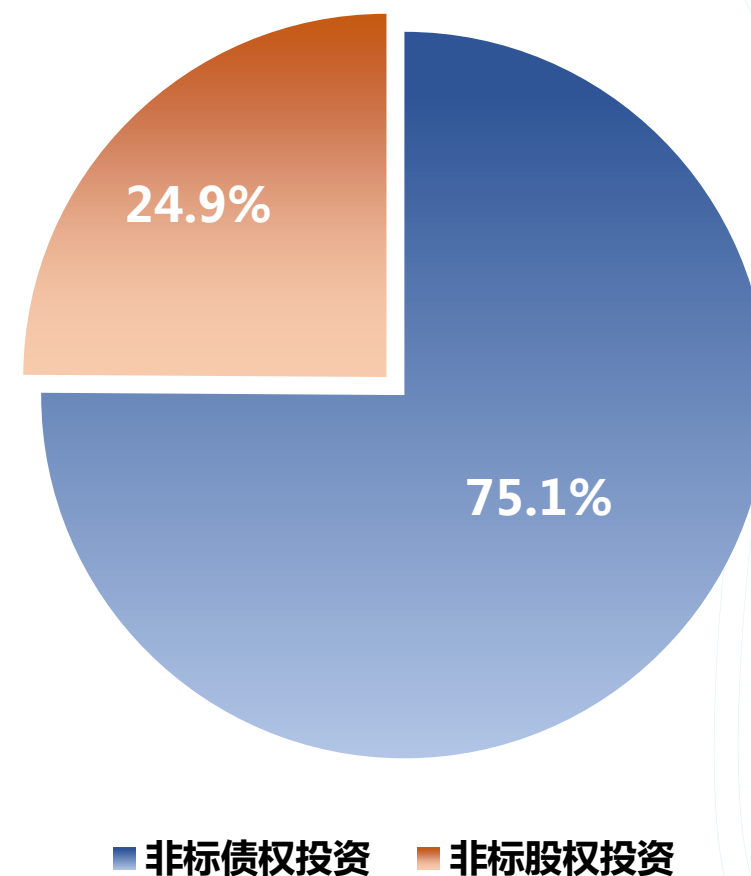


财务与投资 | 非标投资组合

单位：人民币百万元

截至2020年12月31日 非标资产	金额	占比	较上年末占比变化 (百分点)
非标债权投资	175,061	75.1%	-3.0
- 信托计划	99,831	42.8%	11.5
- 债权计划	41,135	17.7%	1.9
- 项目资产支持计划	-	-	-4.1
- 理财产品	29,050	12.5%	-12.4
- 永续债	5,000	2.1%	0.1
- 资产管理计划	45	-	-
非标股权投资	57,892	24.9%	3.0
- 资产管理计划	27,111	11.7%	2.7
- 私募股权	9,411	4.0%	1.1
- 未上市股权	16,570	7.1%	-0.4
- 股权投资计划	4,800	2.1%	0.2
- 衍生金融资产	-	-	-0.6
合计	232,953	100.0%	-

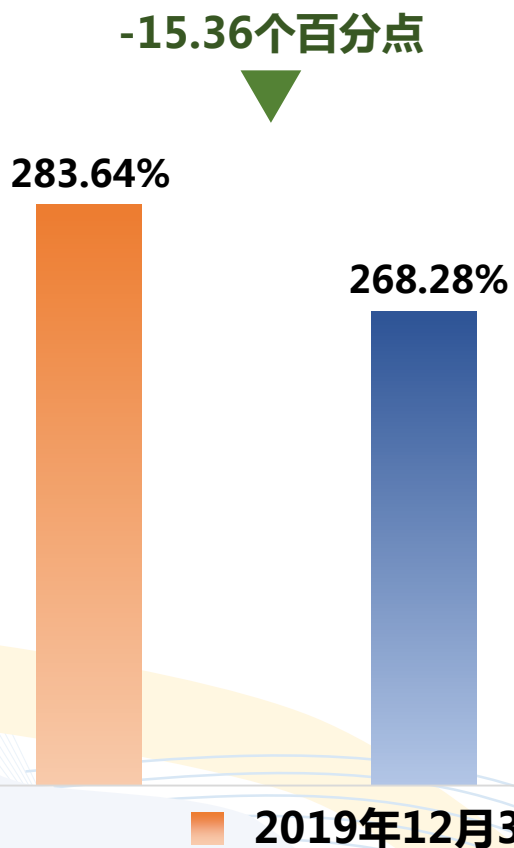
2020年12月31日公司非标投资



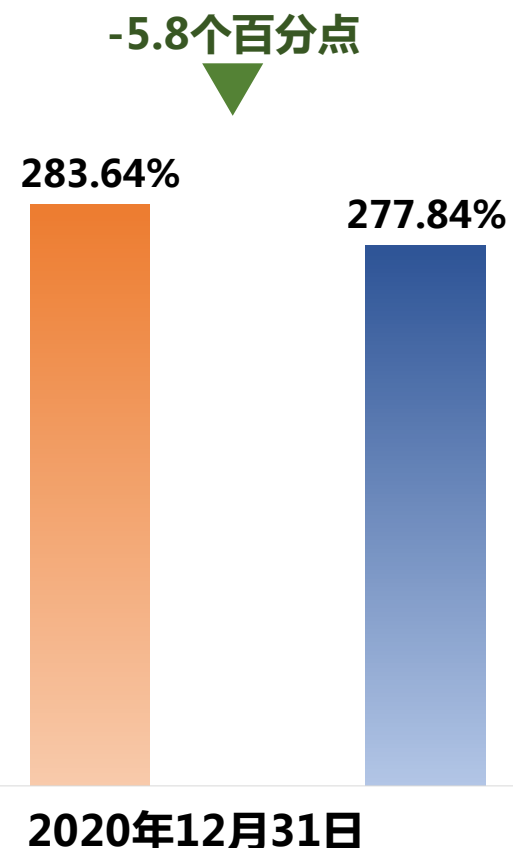
财务与投资 | 偿付能力状况

单位：人民币百万元

核心偿付能力充足率



综合偿付能力充足率



资本

	2020年 12月31日	2019年 12月31日	变动额
核心资本	280,817	261,164	19,653
实际资本	290,817	261,164	29,653
最低资本	104,672	92,077	12,595

综述

保险业务

财务与投资

内含价值

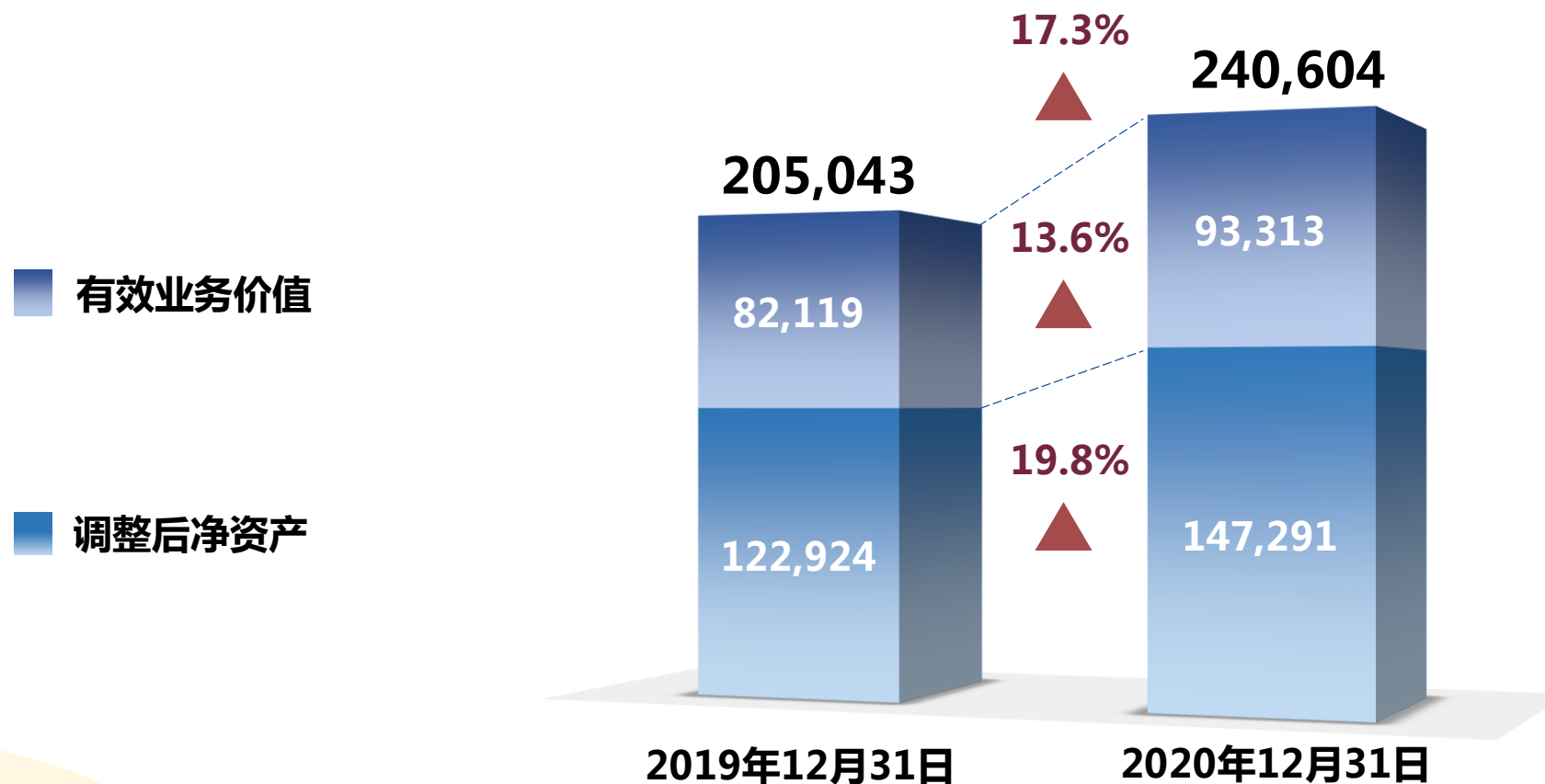
内含价值

龚兴峰



内含价值 | 构成分析

单位：人民币百万元



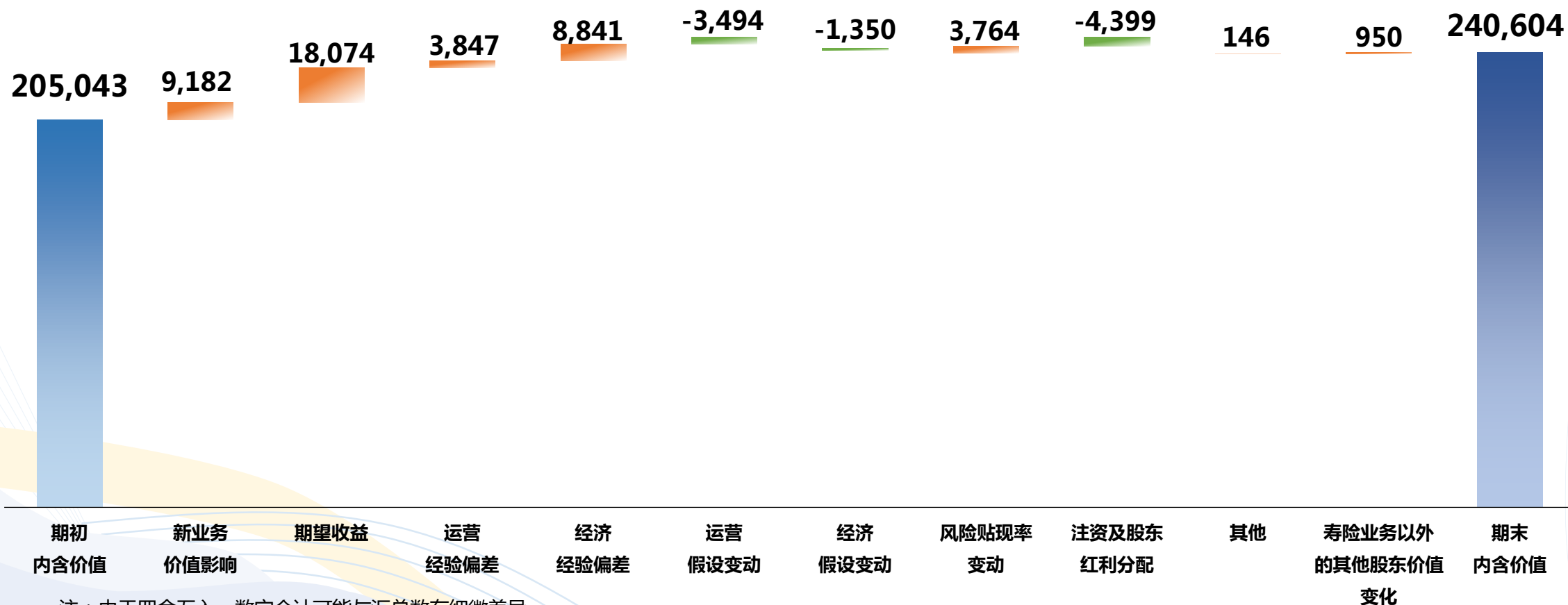
注：

- 1、2020年12月31日有效业务价值评估采用的风险贴现率为11.0%；2019年12月31日有效业务价值评估采用的风险贴现率为11.5%。
- 2、由于四舍五入，数字合计可能与汇总数有细微差异。

内含价值 | 变动分析

单位：人民币百万元

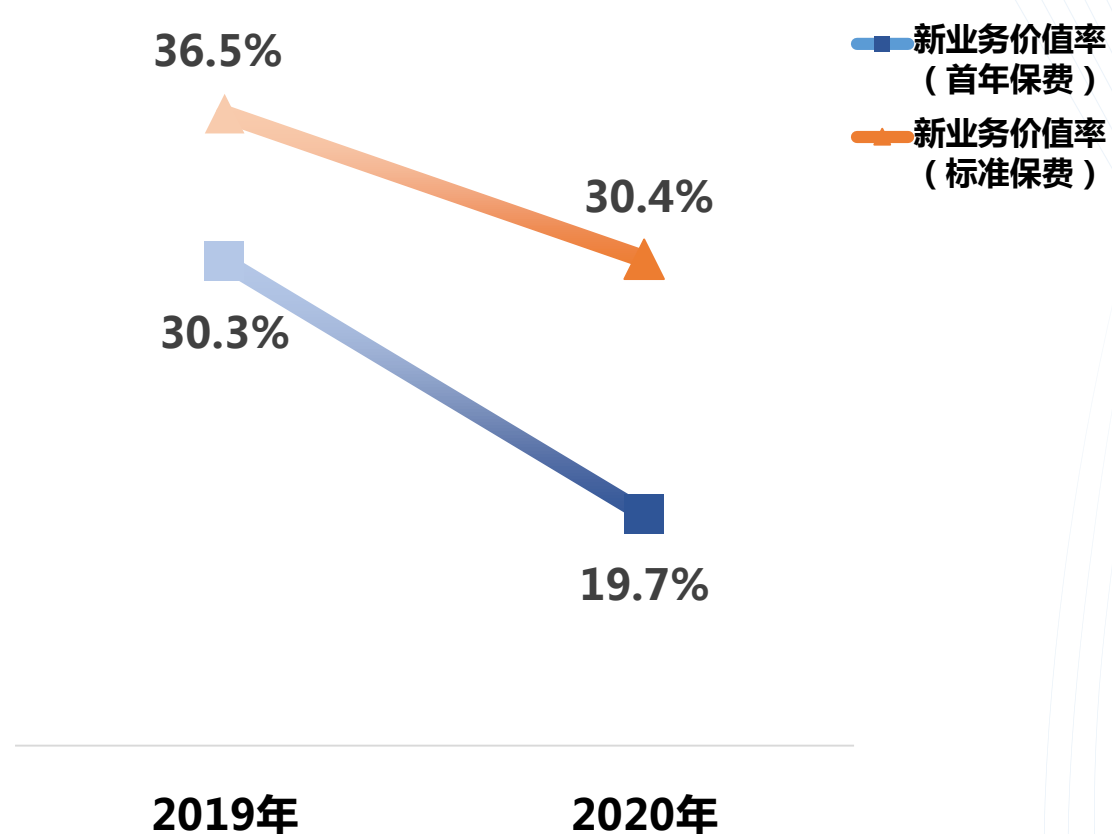
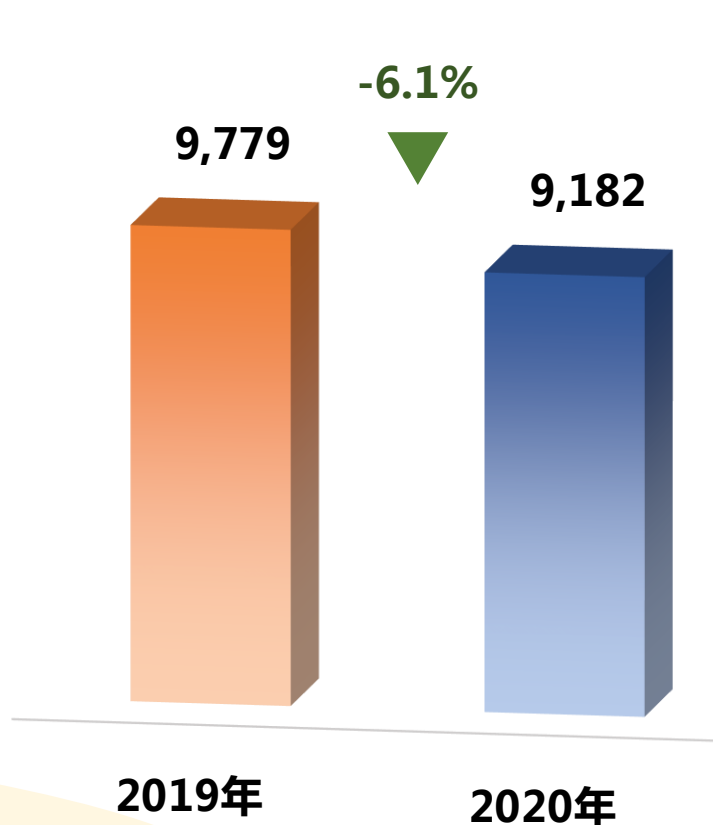
从2019年12月31日至2020年12月31日的内含价值变动分析



注：由于四舍五入，数字合计可能与汇总数有细微差异。

内含价值 | 新业务价值

单位：人民币百万元



注:

- 1、2020年新业务价值评估采用的风险贴现率为11.0%；2019年新业务价值评估采用的风险贴现率为11.5%。
- 2、首年保费 = 100%*期交保费+100%*趸交保费+100%*短期险保费。
- 3、标准保费 = 100%*期交保费+10%*趸交保费+100%*短期险保费。
- 4、由于四舍五入，数字合计可能与汇总数有细微差异。

感谢聆听

提问时间