

新华保险

2021年中期业绩发布会

2021年8月27日

中国 北京

前瞻性声明

- 本材料仅供参考之用，并不构成以下情况或作为其中的一部分：在任何司法管辖区内新华人寿保险股份有限公司（以下简称“本公司”）或其任何控股公司、联属公司出售或发售证券之要约或邀请，或者购买或认购上述证券之要约或邀请的招揽。本材料的任何部分概不作为任何合同或承诺的依据，亦不得就有关合同或承诺而对其加以依赖。
- 本材料中载列的资料和观点尚未经独立核实。对于本材料所载资料或观点的公平性、准确性、完整性或正确性，本公司并未作出任何明示或默示的陈述或保证，亦不应对其加以依赖。本材料所载的资料和观点提供至本次报告日期为止。对于本次报告日期后可能发生的变化，不会另行通知，亦不会对本材料进行更新或另外修订，以反映任何进展。本公司及其任何联属公司、董事、监事、高级管理人员、管理人员、雇员、顾问以及上述公司或人士的任何代表，对于本材料载列、呈列或派生的任何资料或因依赖该等资料而引致的，或有关本材料的其他原因而引致的任何损失，概不承担过失或其他方面的任何责任。
- 本材料载有多项陈述，反映截至其中各自所指的日期时，本公司目前对未来前景的看法及预期。这些前瞻性陈述是基于若干关于本公司业务经营的假设以及本公司无法控制的因素作出的，并受限于重大的风险和不确定性，因此，实际结果或会与这些前瞻性陈述有重大差异。阁下不应过分依赖任何该等前瞻性资料。对于该等日期后出现的新资料、事件或情况，本公司无任何义务更新或另行修订这些前瞻性陈述。

目录

综述与保险业务

李全 首席执行官、总裁

财务与投资

杨征 副总裁兼首席财务官

内含价值

龚兴峰 副总裁、总精算师兼董事会秘书

综述

保险业务

财务与投资

内含价值

综述

李全

综述 | 上半年经营概述

单位：人民币百万元



• 保费规模稳定增长

总保费 **100,610**
+3.9%



• 业务品质基本稳定

25个月
继续率 **85.8%**
+1.2个百分点



• 内含价值持续提升

内含价值 **250,766**
+4.2%



• 总资产稳中有升

总资产 **1,022,175**
+1.8%



• 经营利润稳步增长

归属于母公司
股东的净利润 **10,546**
+28.3%



• 投资收益持续提升

年化总投资
收益率 **6.5%**
+1.4个百分点

综述 | 环境与社会责任

单位：人民币元



环境信息

坚持低碳环保，积极应对气候变化、促进生态文明建设。

- 职场装修中，实现节能、高效、低耗的设计目标。
- 日常运营中，综合采取多项举措节能减排，节约粮食。
- 业务开展中，使用移动平台，减少传统展业中的消耗。



社会责任

积极谋划，履行社会责任。

- 决定向河南灾区捐赠1,000万元，支持抗洪救灾及灾后重建。
- 2021年上半年，划拨830万元支持贵州施秉县建设。
- 2017年起，环卫工人公益项目累计捐赠保额超2,643亿元，支付理赔金共计2,223万元。

综述 | 未来展望

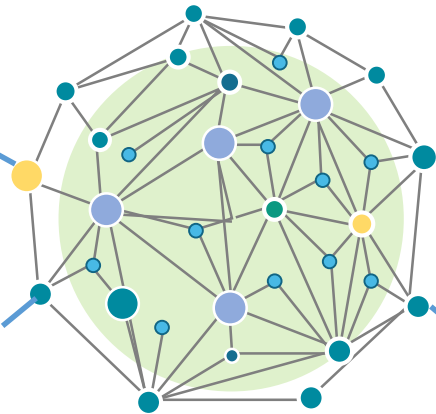
2021年下半年，公司将在高质量党建引领下，坚持回归保险本源，持续优化产品与服务供给，强化科技赋能支持，筑牢风控合规底线，推动全年业务稳定增长。

加快队伍转型
提升队伍质量

优化产品供给
提高产业协同

培育创新氛围
强化科技支撑

强化风控管理
践行合规经营



综述

保险业务

财务与投资

内含价值

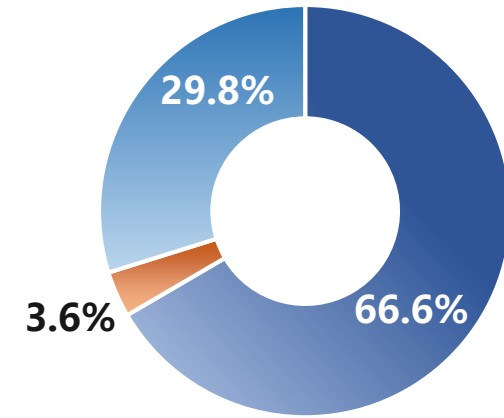
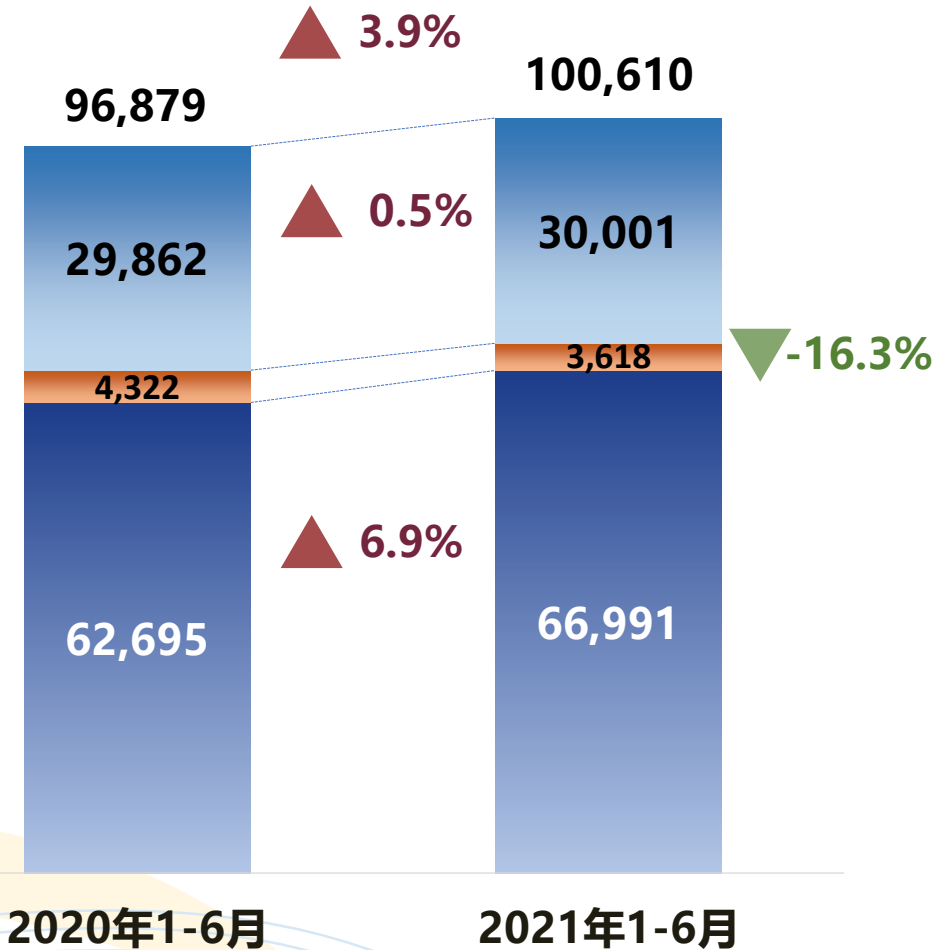
保险业务

李全

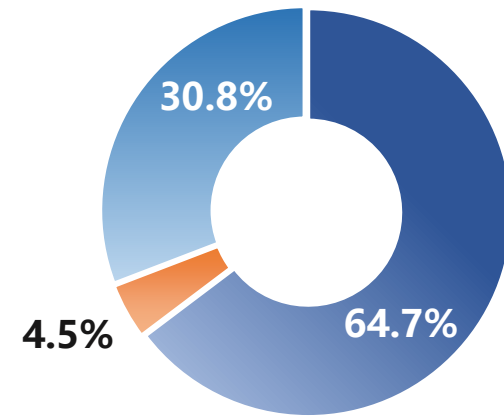


保险业务 | 总保费收入

单位：人民币百万元



2021年1-6月



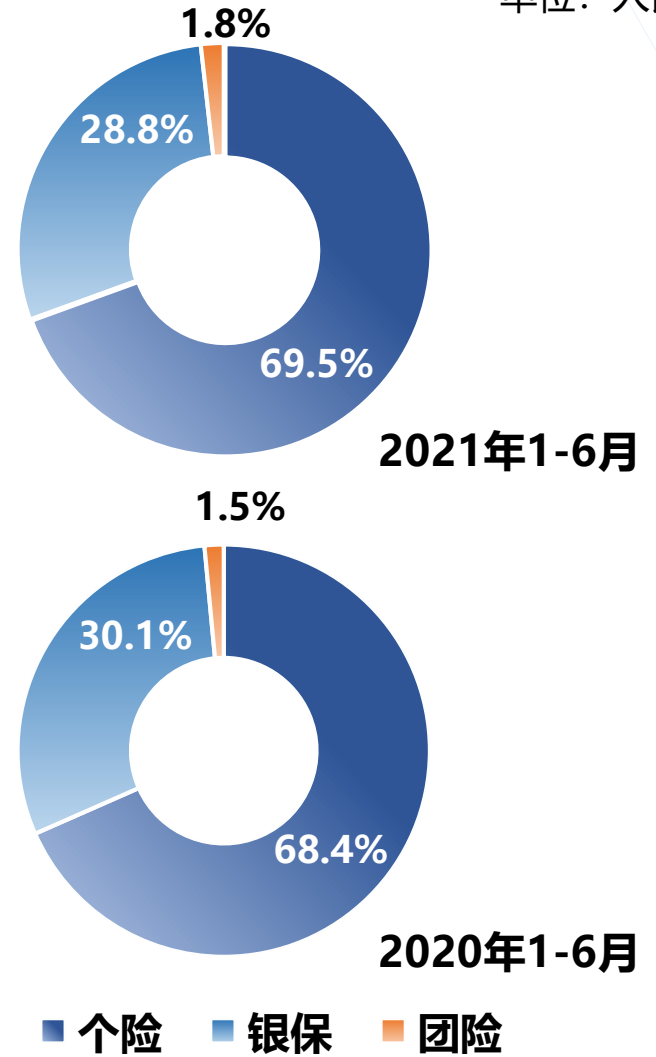
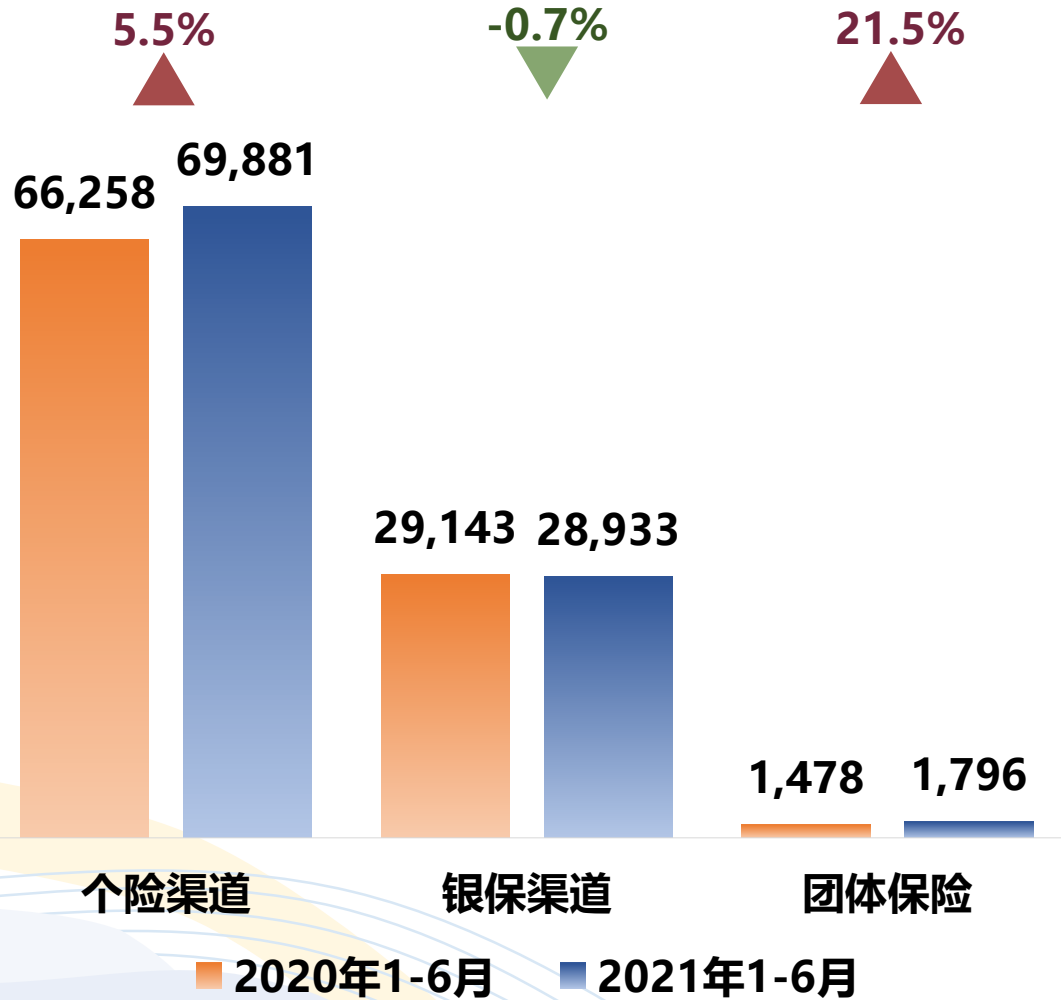
2020年1-6月

■ 长期险首年保费 ■ 短期险保费 ■ 续期保费

注：由于四舍五入，数字合计可能与汇总数有细微差异。

保险业务 | 按渠道划分总保费收入

单位：人民币百万元

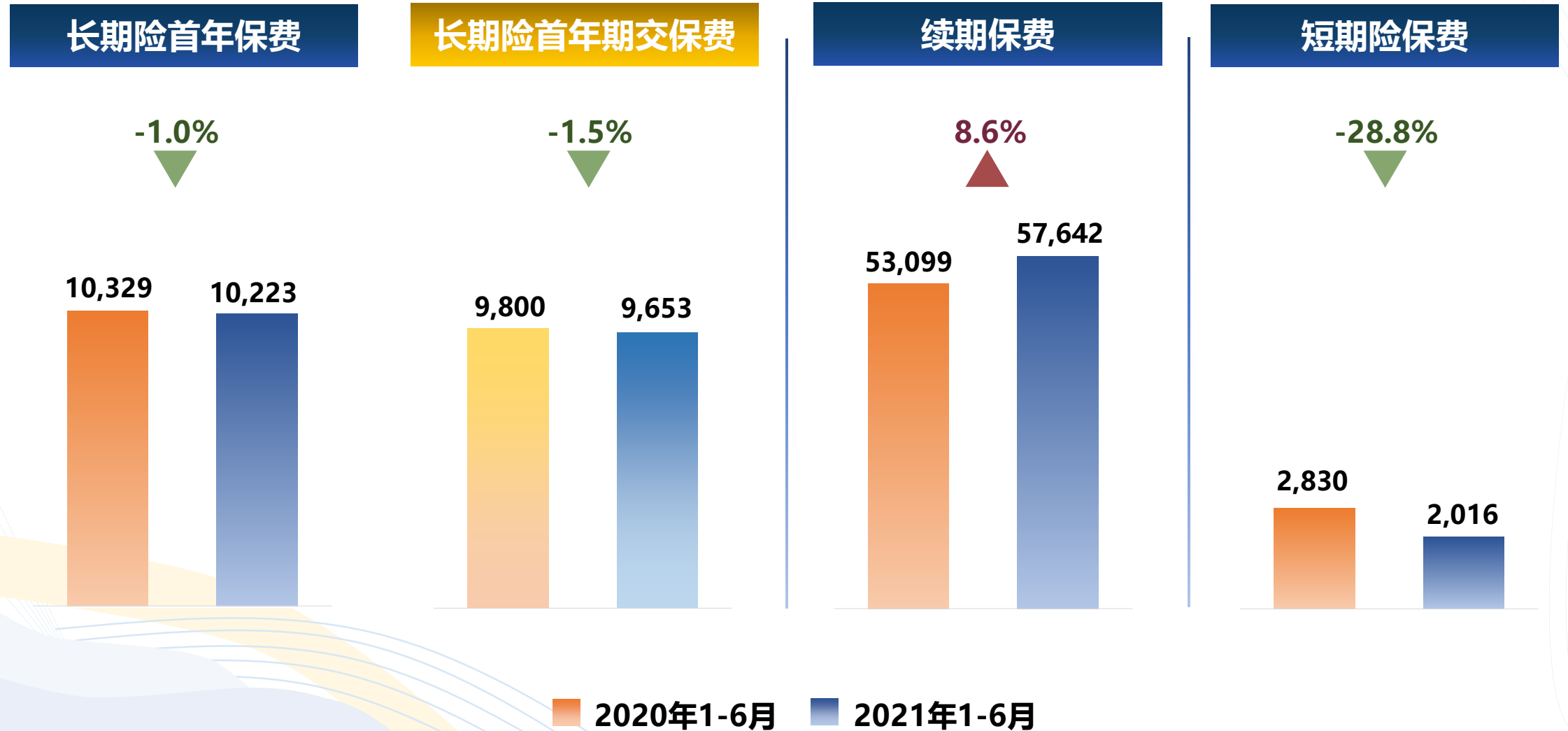


注：由于四舍五入，数字合计可能与汇总数有细微差异。

本文件限于特定范围使用，“前瞻性声明”是本文件不可分割的组成内容

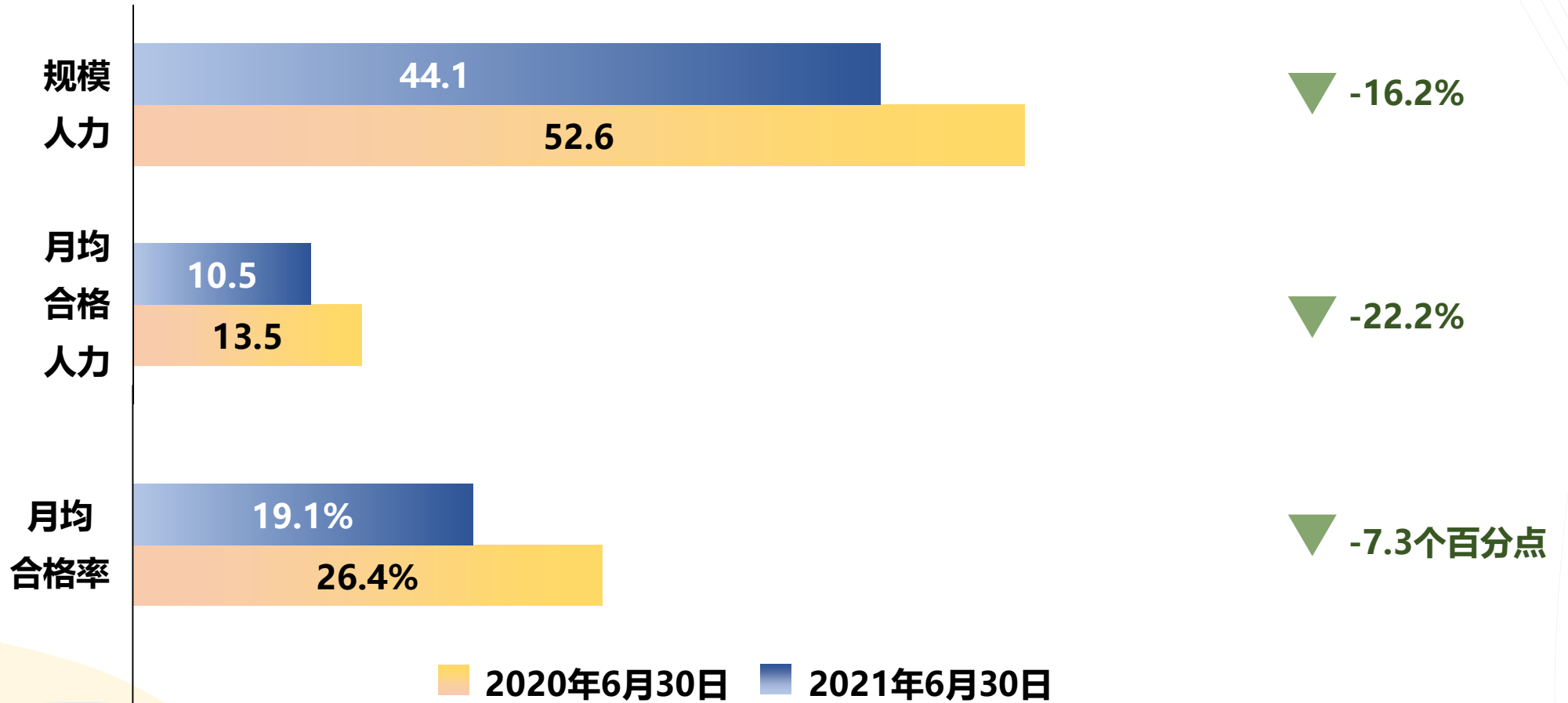
保险业务 | 个险渠道保费收入

单位：人民币百万元



保险业务 | 个险渠道队伍建设

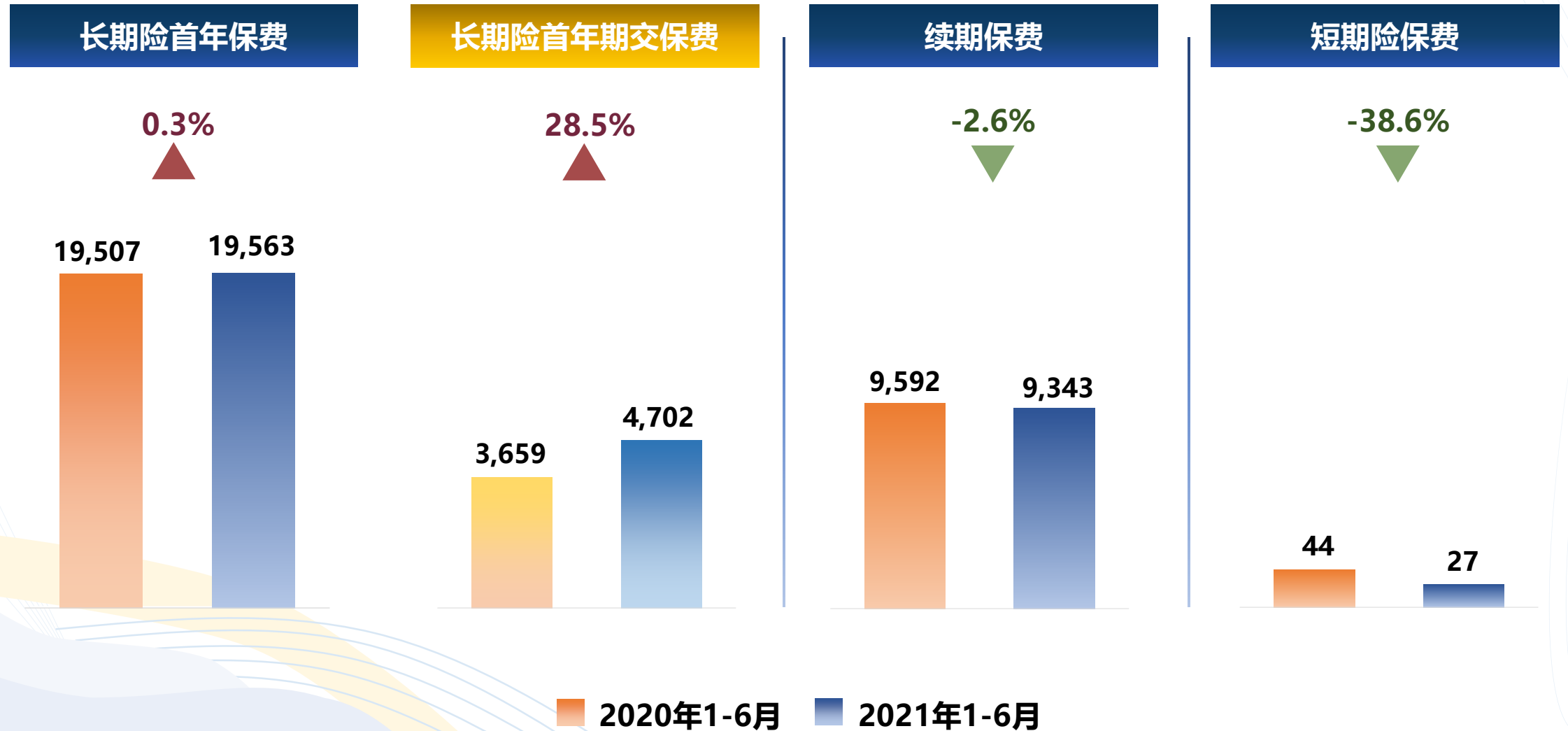
单位：万人



注：
 1. 月均合格人力=(Σ月度合格人力) / 报告期月数，其中月度合格人力指月度内承保且未撤保一件及以上新契约（包括卡折式业务保单）、当月首年佣金≥800元的营销员人数。
 2. 月均合格率=月均合格人力 / 月均规模人力 * 100%。月均规模人力={Σ[(月初规模人力+月末规模人力) / 2]} / 报告期月数。
 3. 由于四舍五入，数字合计可能与汇总数有细微差异。

保险业务 | 银保渠道保费收入

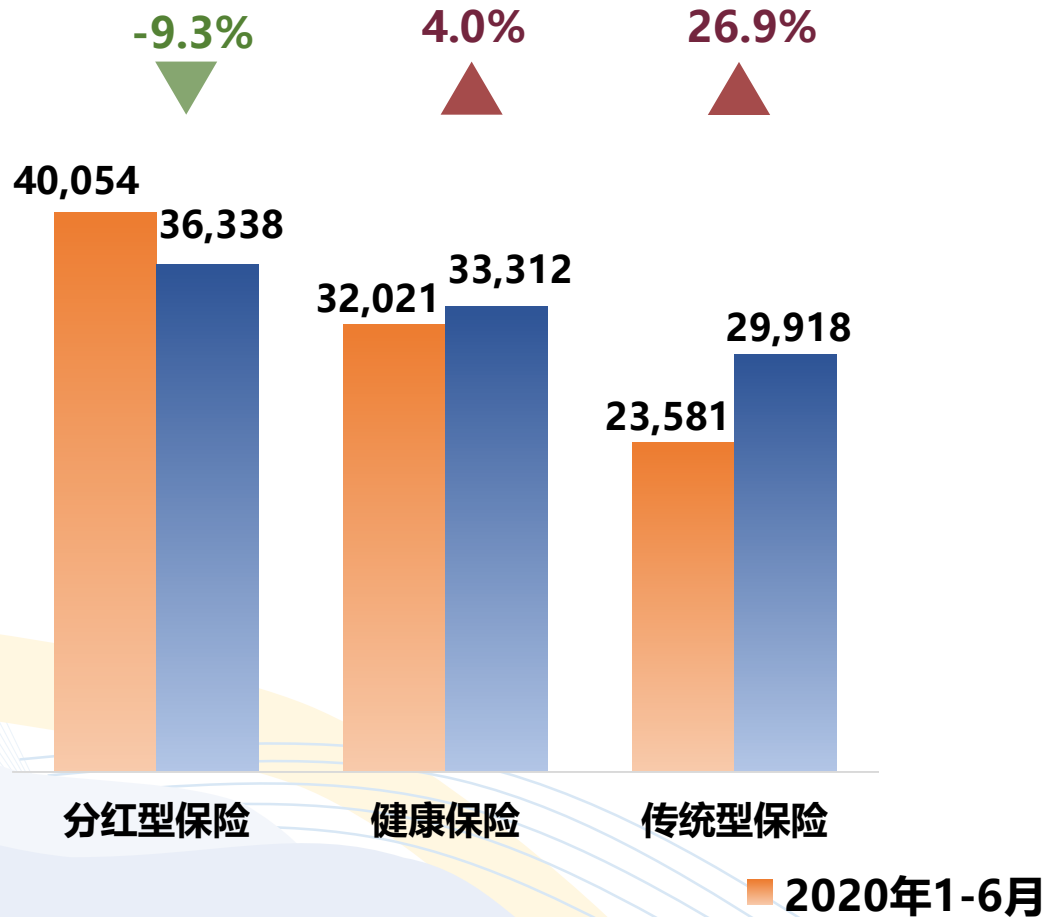
单位：人民币百万元



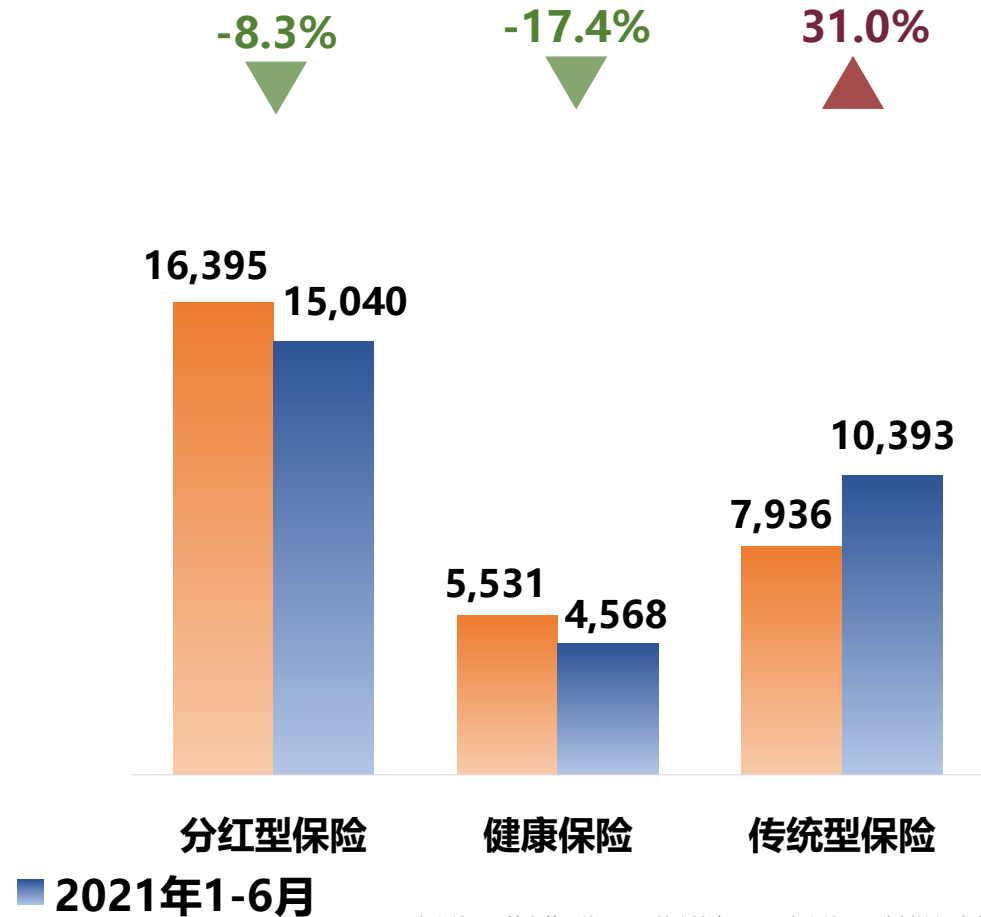
保险业务 | 主要险种保费收入

单位：人民币百万元

总保费

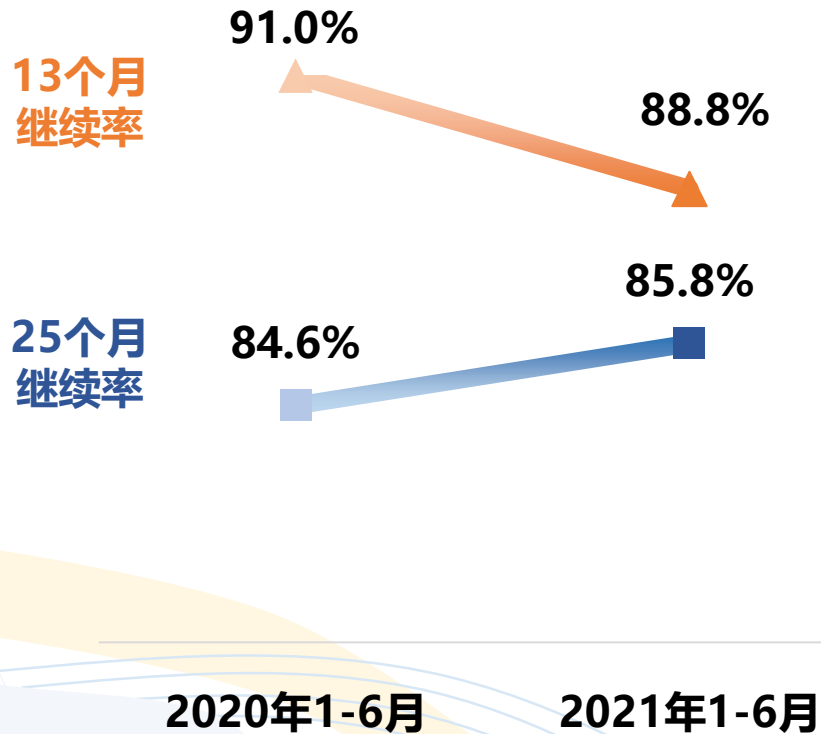


长期险首年保费

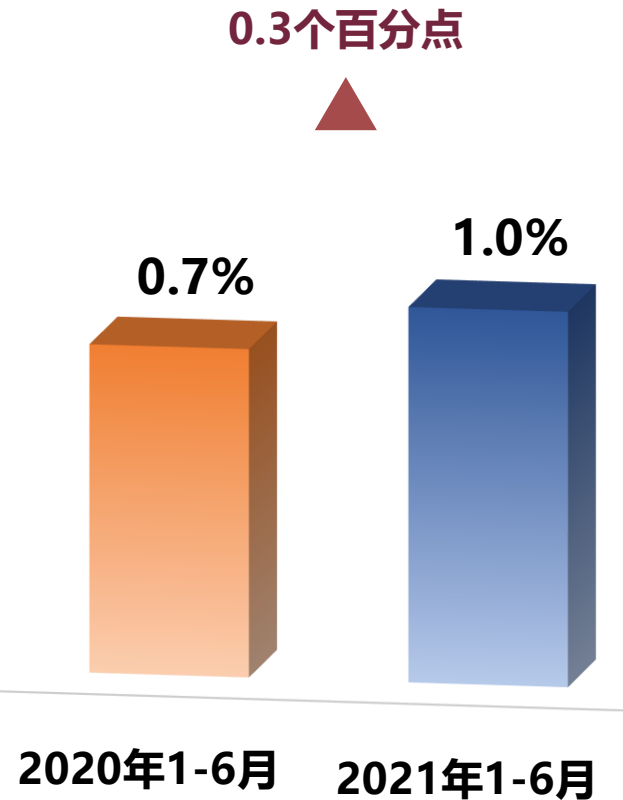


保险业务 | 业务品质

个人寿险业务继续率



退保率



综述

保险业务

财务与投资

内含价值

财务与投资

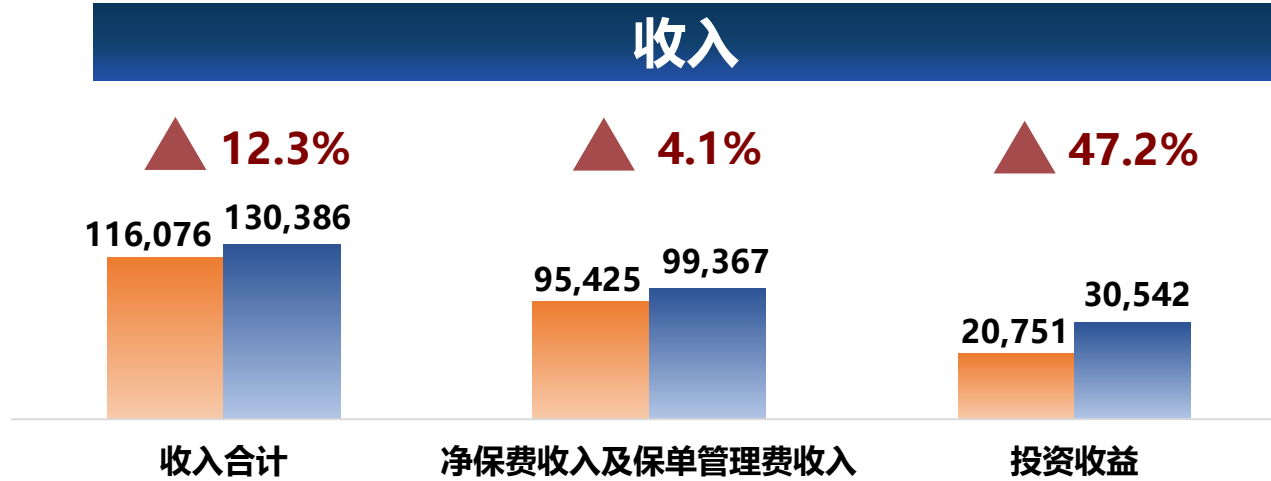
杨征



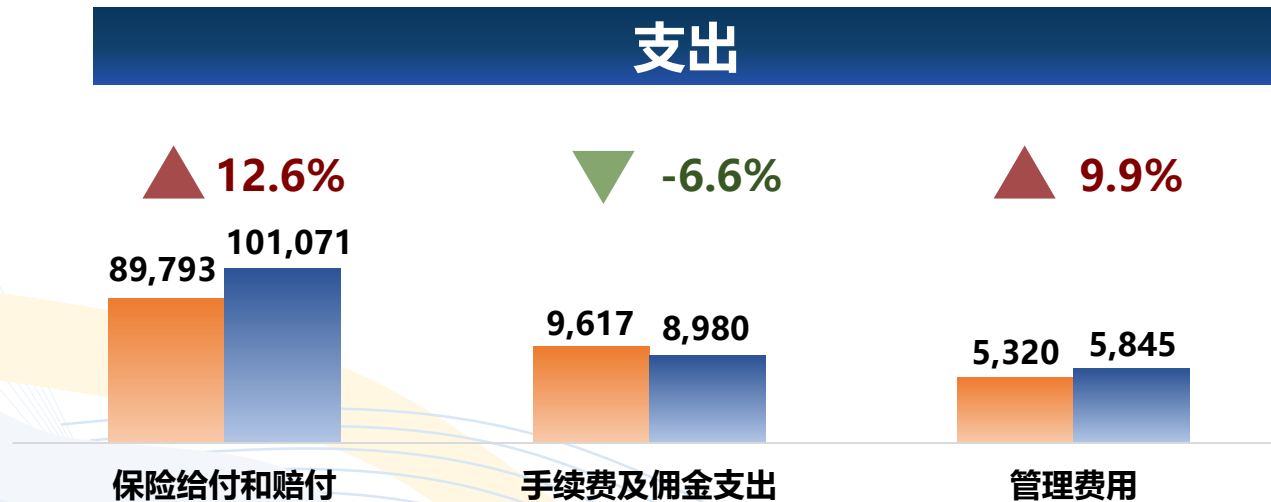
财务与投资 | 主要财务数据

单位：人民币百万元

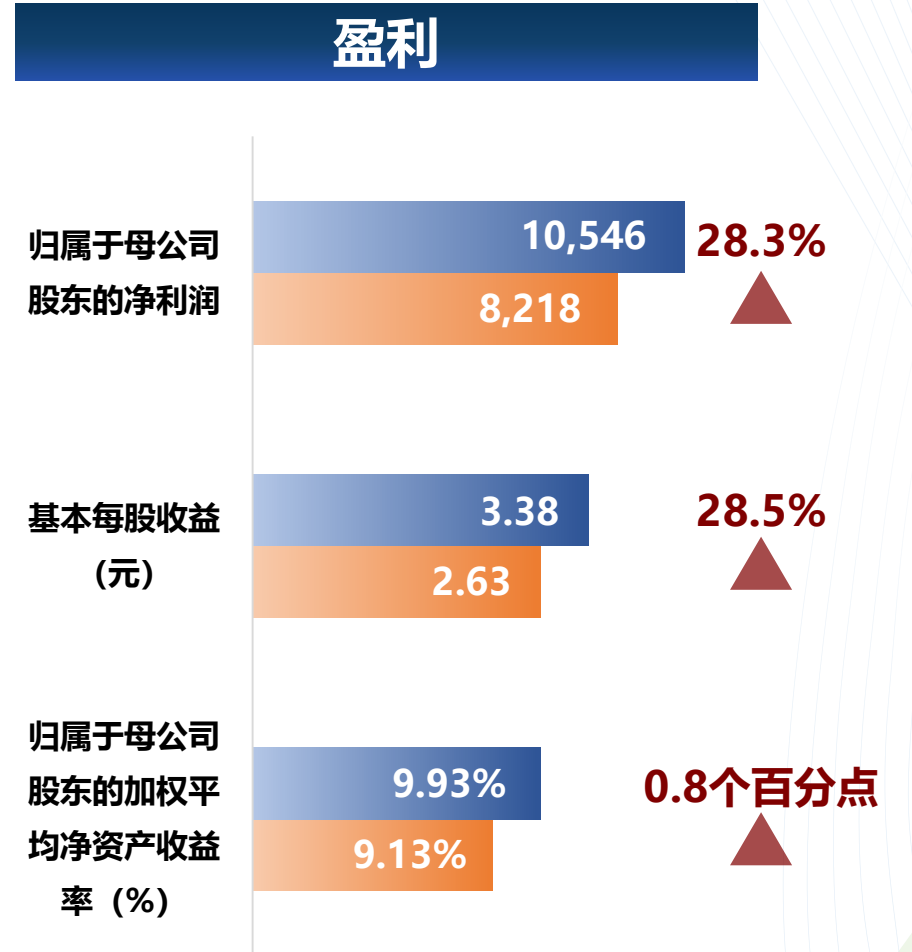
收入



支出



盈利



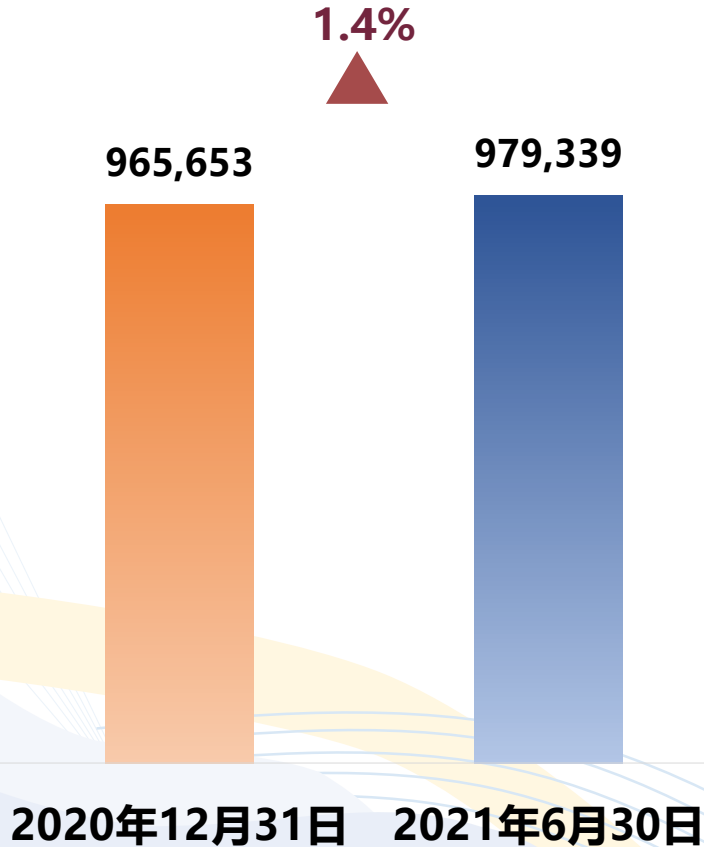
注：以上数据基于国际会计准则统计。

2020年1-6月 2021年1-6月

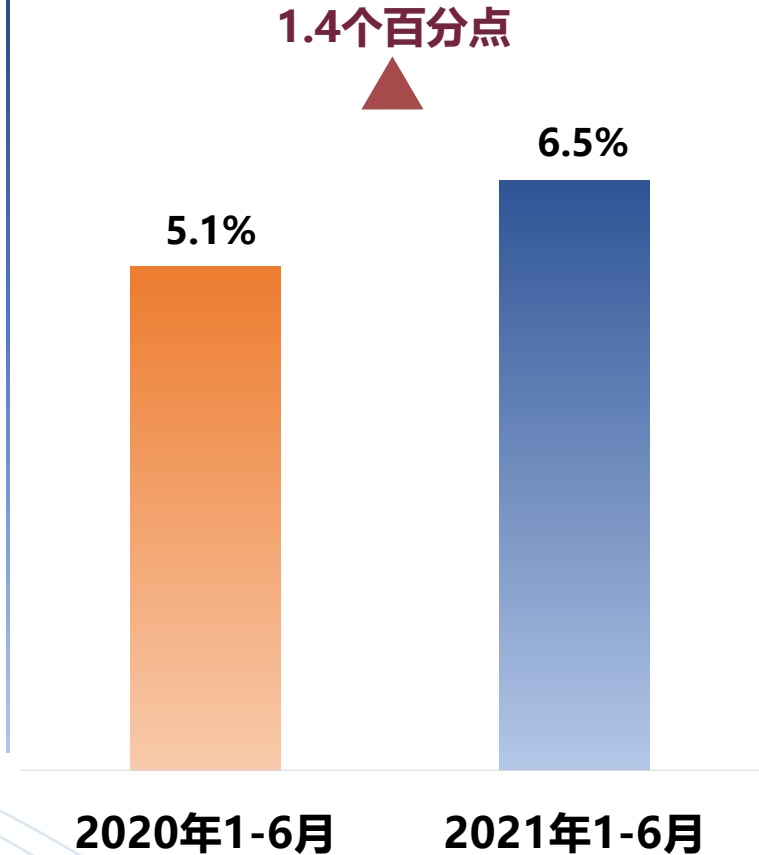
财务与投资 | 投资表现

单位：人民币百万元

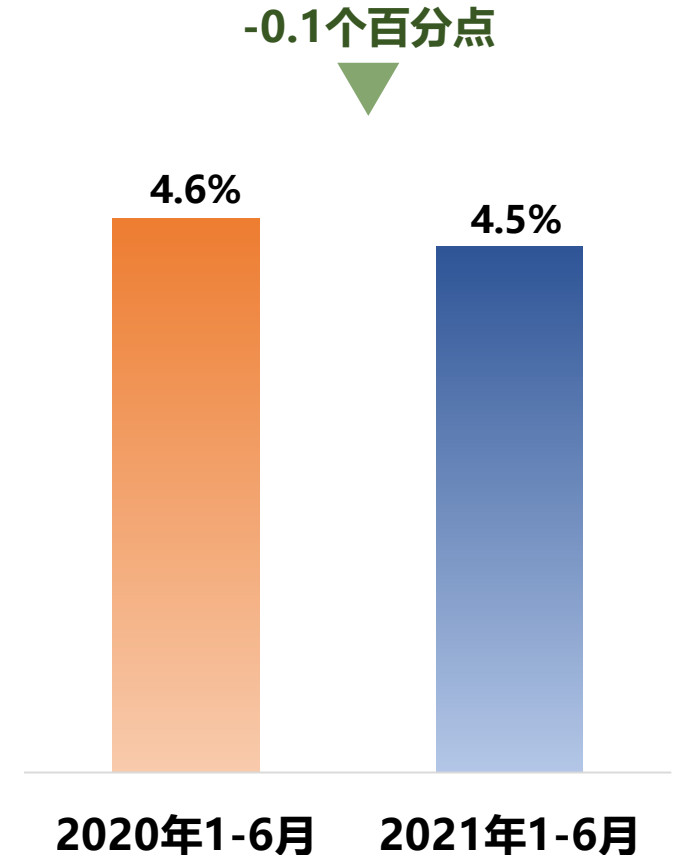
投资资产



年化总投资收益率



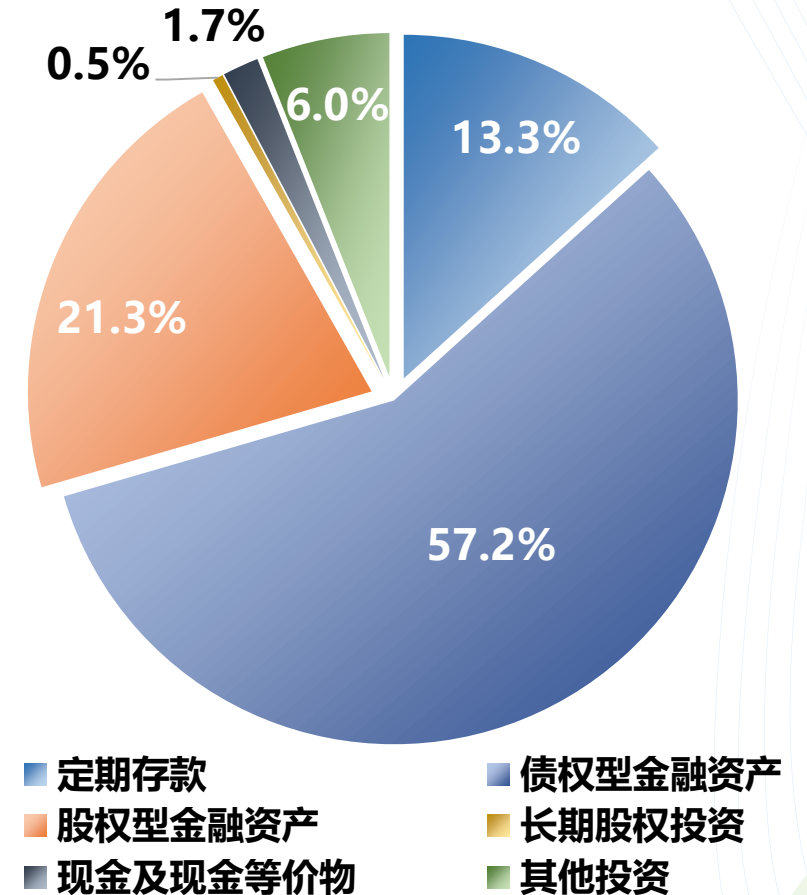
年化净投资收益率



财务与投资 | 投资组合

投资资产	2021年6月30日 占比	2020年12月31日 占比	占比变化 (百分点)
定期存款	13.3%	12.7%	0.6
债权型金融资产	57.2%	58.8%	-1.6
- 债券及债务	40.1%	40.4%	-0.3
- 信托计划	9.4%	10.3%	-0.9
- 债权计划	4.2%	4.3%	-0.1
- 项目资产支持计划	0.2%	-	0.2
- 其他	3.3%	3.8%	-0.5
股权型金融资产	21.3%	21.4%	-0.1
- 基金	5.8%	5.8%	0
- 股票	7.9%	8.8%	-0.9
- 其他	7.6%	6.8%	0.8
长期股权投资	0.5%	0.5%	0
现金及现金等价物	1.7%	1.3%	0.4
其他投资	6.0%	5.3%	0.7

2021年6月30日公司投资组合

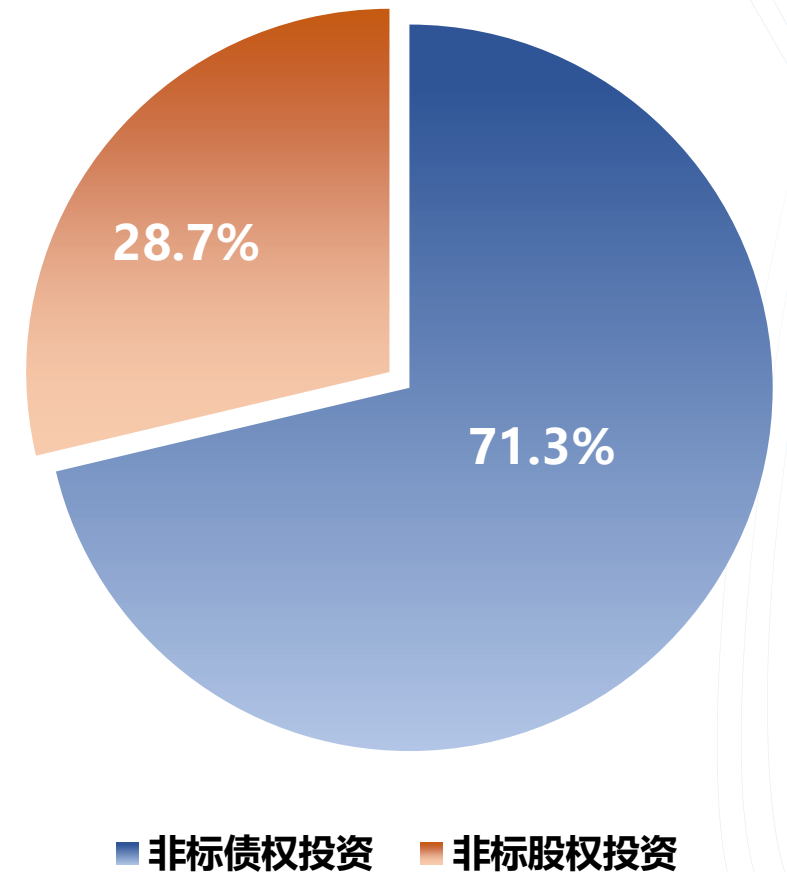


财务与投资 | 非标投资组合

2021年6月30日 非标资产	金额	占比	较上年末占比变化 (百分点)
非标债权投资	162,442	71.3%	-3.8
- 信托计划	91,558	40.2%	-2.6
- 债权计划	41,396	18.2%	0.5
- 项目资产支持计划	1,900	0.8%	0.8
- 理财产品	23,543	10.3%	-2.2
- 永续债	4,000	1.8%	-0.3
- 资产管理计划	45	-	-
非标股权投资	65,247	28.7%	3.8
- 资产管理计划	31,714	13.9%	2.2
- 私募股权	10,663	4.7%	0.7
- 未上市股权	16,570	7.3%	0.2
- 股权投资计划	6,300	2.8%	0.7
合计	227,689	100.0%	-

单位：人民币百万元

2021年6月30日公司非标投资



财务与投资 | 偿付能力状况

单位：人民币百万元

核心偿付能力充足率

-7.75个百分点

268.28%

260.53%

■ 2020年12月31日

■ 2021年6月30日

综合偿付能力充足率

-8.17个百分点

277.84%

269.67%

资本

	2021年 6月30日	2020年 12月31日	变动额
核心资本	285,025	280,817	4,208
实际资本	295,025	290,817	4,208
最低资本	109,401	104,672	4,729

综述

保险业务

财务与投资

内含价值

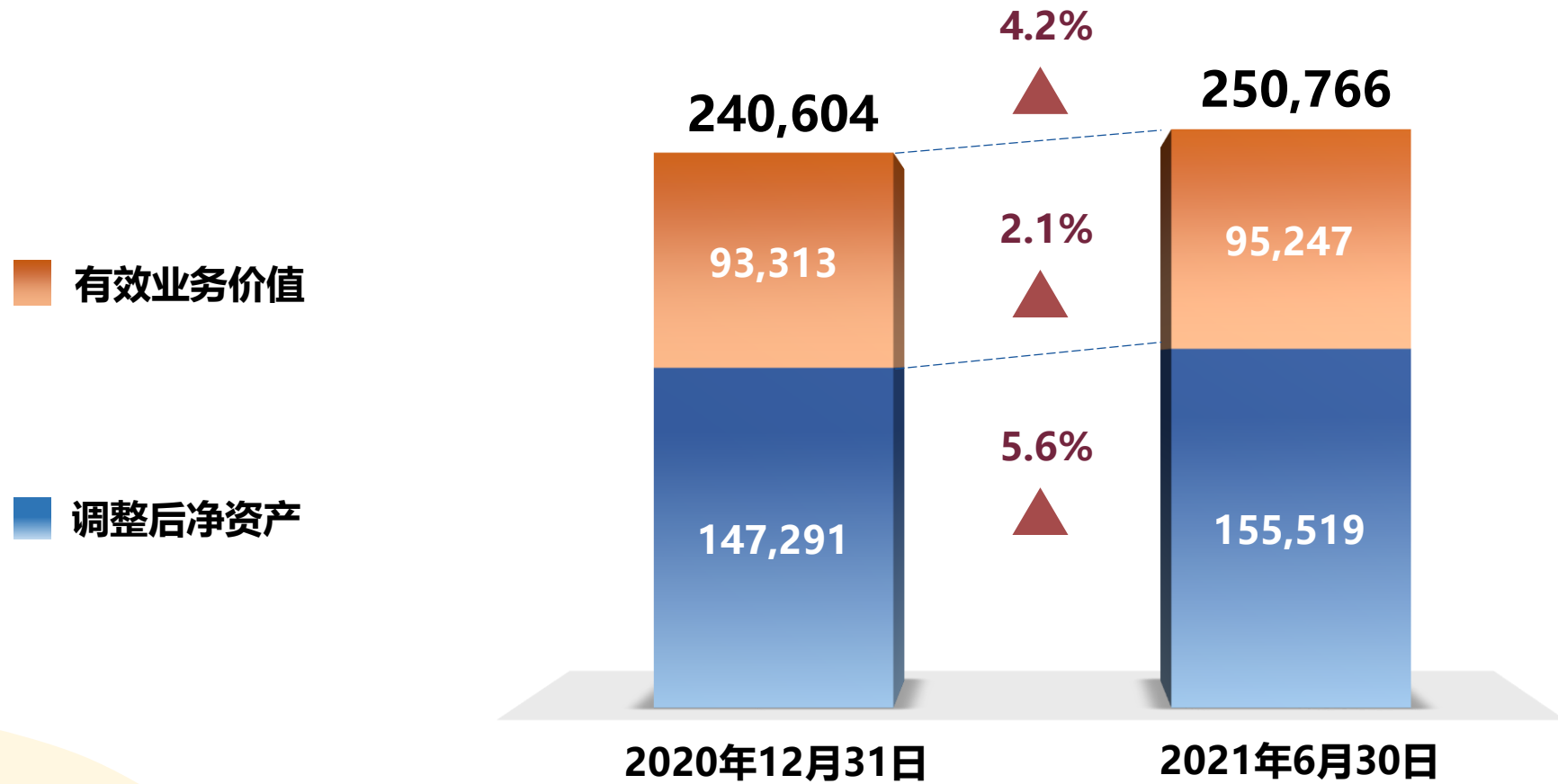
内含价值

龚兴峰



内含价值 | 构成分析

单位：人民币百万元

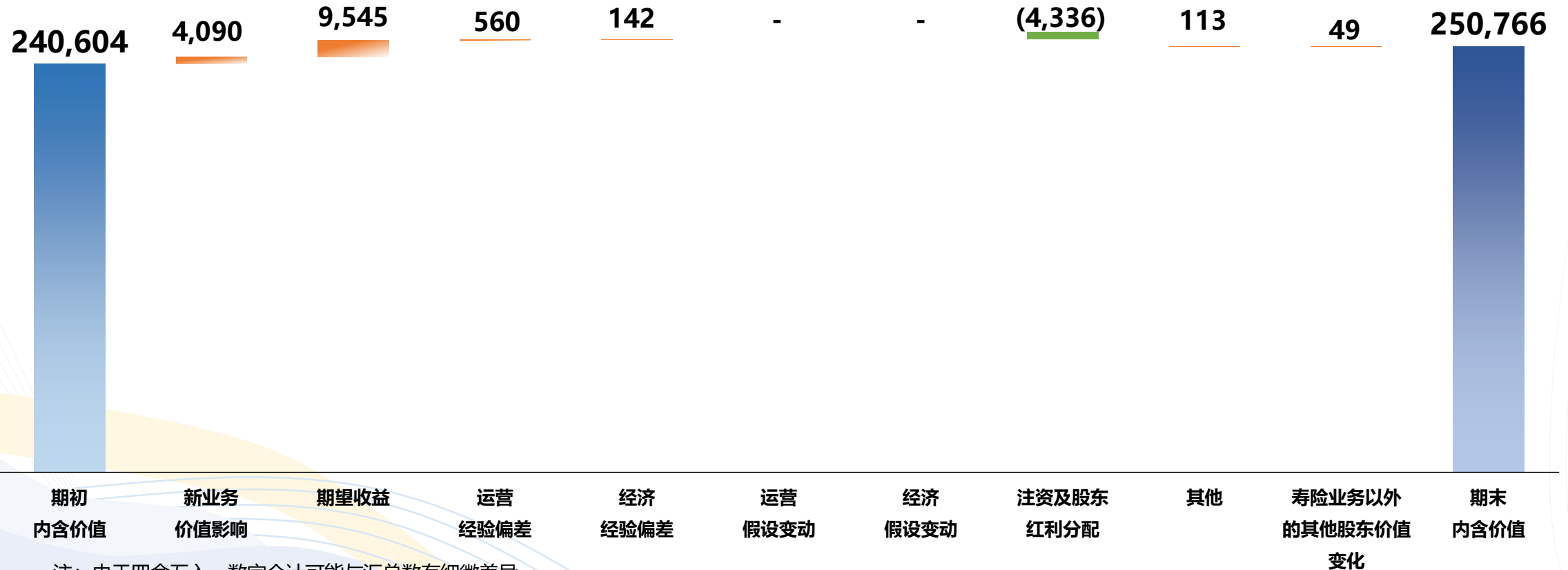


注：由于四舍五入，数字合计可能与汇总数有细微差异。

内含价值 | 变动分析

单位：人民币百万元

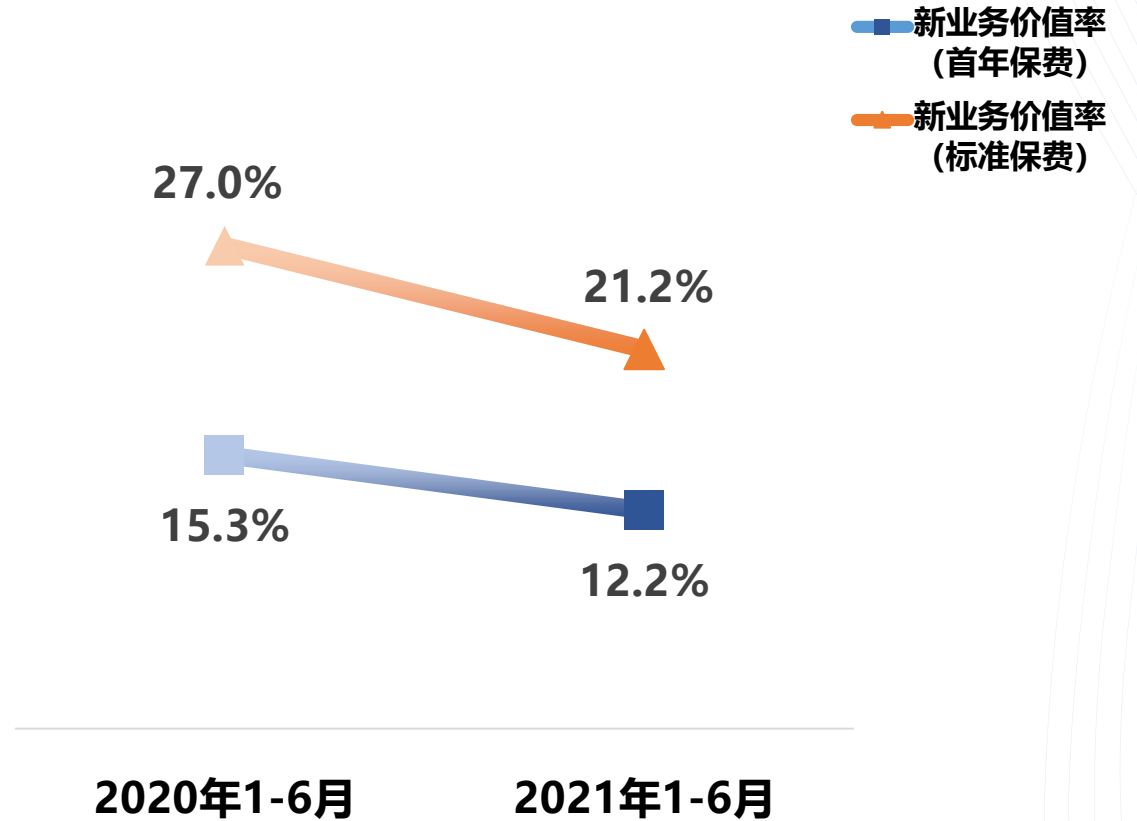
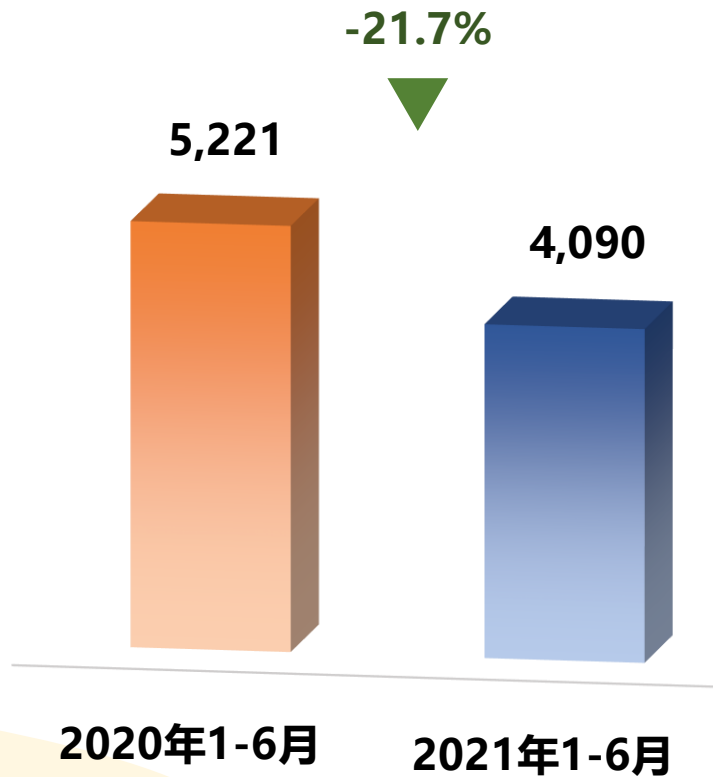
从2020年12月31日至2021年6月30日的内含价值变动分析



注：由于四舍五入，数字合计可能与汇总数有细微差异。

内含价值 | 新业务价值

单位：人民币百万元



注:

1. 首年保费 = 100%*期交保费+100%*趸交保费+100%*短期险保费。
2. 标准保费 = 100%*期交保费+10%*趸交保费+100%*短期险保费。
3. 由于四舍五入，数字合计可能与汇总数有细微差异。

感谢聆听

提问时间
